


















-  駅事務室
-  きっぷ売り場
-  精算機
-  定期券売り場
-  自動定期券発売機
-  トイレ
-  車いす対応型トイレ
-  エレベーター
-  車いす専用エレベーター
-  車いす対応エスカレーター
-  スロープ
-  車いす用昇降機
-  待合室
-  売店
-  公衆電話
-  コインロッカー

吉祥寺駅階層図




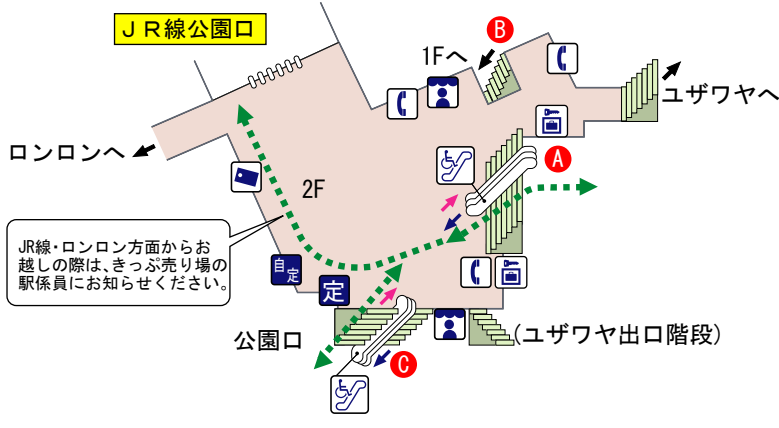
3F (改札口ホーム)






-  ホーム
-  改札内エリア
-  改札外エリア






2F

-  改札外エリア



 上り  下り
 階段  エスカレーター
 車いすをご利用のお客様の移動経路 

1F (地上)

-  改札外エリア
-  店舗エリア
-  道路

