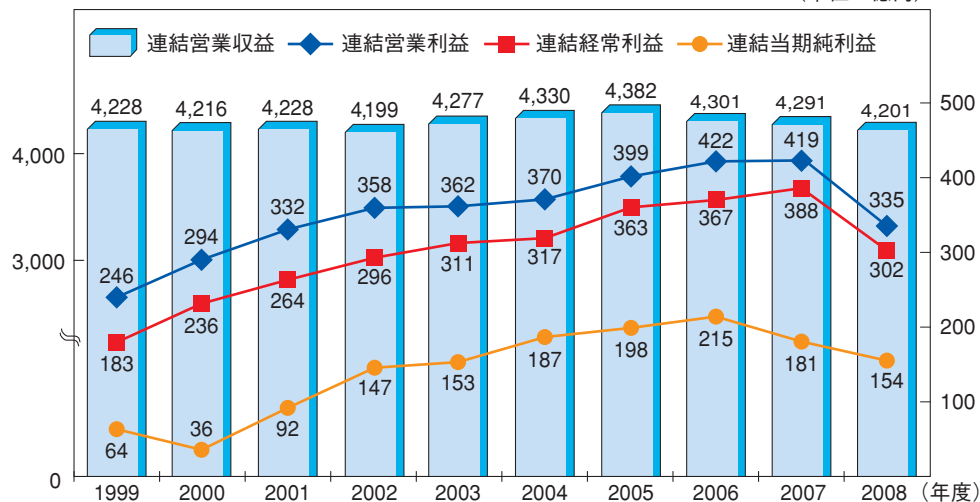


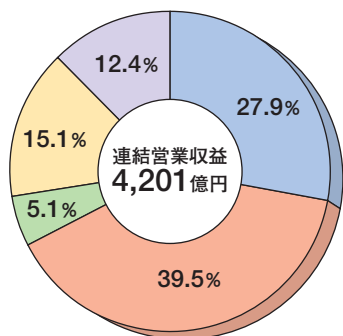
財務（連結）

■ 連結決算の推移

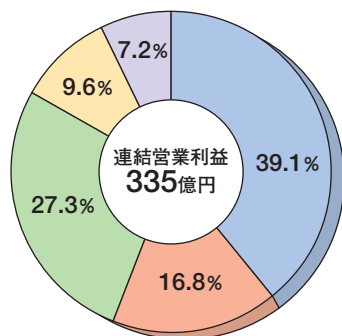
（単位：億円）



■ 連結営業収益内訳（構成比）



■ 連結営業利益内訳（構成比）



※連結営業収益内訳、連結営業利益内訳に記載の金額には、事業セグメント間取引を含みます。
 ※構成比率は、事業セグメント間取引を含む営業収益、営業利益に対する比率です。

※10ページから13ページに記載の金額については、単位未満の端数を切り捨てて表示しています。

■ 連結貸借対照表の要旨

【2009年3月31日現在】（単位：百万円）

科 目		金額
〔資産の部〕		
流動資産		110,681
固定資産		581,410
資産合計		692,091
〔負債の部〕		
流動負債		167,850
固定負債		285,368
負債合計		453,218
〔純資産の部〕		
株主資本		234,582
評価・換算差額等		4,290
純資産合計		238,873
負債純資産合計		692,091

■ 連結損益計算書の要旨

【2008年4月1日から2009年3月31日まで】（単位：百万円）

科 目		金額
営業収益		420,150
営業費		386,569
営業利益		33,581
営業外収益		2,557
営業外費用		5,878
経常利益		30,260
特別利益		1,347
特別損失		4,353
税金等調整前当期純利益		27,254
法人税、住民税及び事業税		10,431
法人税等調整額		1,376
当期純利益		15,446

■ 連結キャッシュ・フロー計算書の要旨

【2008年4月1日から2009年3月31日まで】（単位：百万円）

科 目		金額
営業活動によるキャッシュ・フロー		43,986
投資活動によるキャッシュ・フロー	△	82,844
財務活動によるキャッシュ・フロー		31,474
現金及び現金同等物に係る換算差額		1
現金及び現金同等物の増減額（△は減少）	△	7,382
現金及び現金同等物の期首残高		58,167
現金及び現金同等物の期末残高		50,784

財務（連結）

■ 連結株主資本等変動計算書【2008年4月1日から2009年3月31日まで】

（単位：百万円）

	株 主 資 本					評価・換算 差 額 等	純資産 合 計
	資本金	資 本 剰余金	利 益 剰余金	自己株式	株主資本 合 計	そ の 他 有 価 証 券 評 価 差 額 金	
2008年 3月31日残高	59,023	42,025	140,812	△15,380	226,482	17,703	244,185
当期変動額							
剰余金の 配当			△ 3,686		△ 3,686		△ 3,686
当期純利益			15,446		15,446		15,446
自己株式の 取得				△ 3,819	△ 3,819		△ 3,819
自己株式の 処分		△ 15		175	159		159
株主資本以外の 項目の当期変動額 (純額)						△ 13,412	△ 13,412
当期変動額合計	—	△ 15	11,760	△ 3,644	8,099	△ 13,412	△ 5,312
2009年 3月31日残高	59,023	42,010	152,572	△19,024	234,582	4,290	238,873