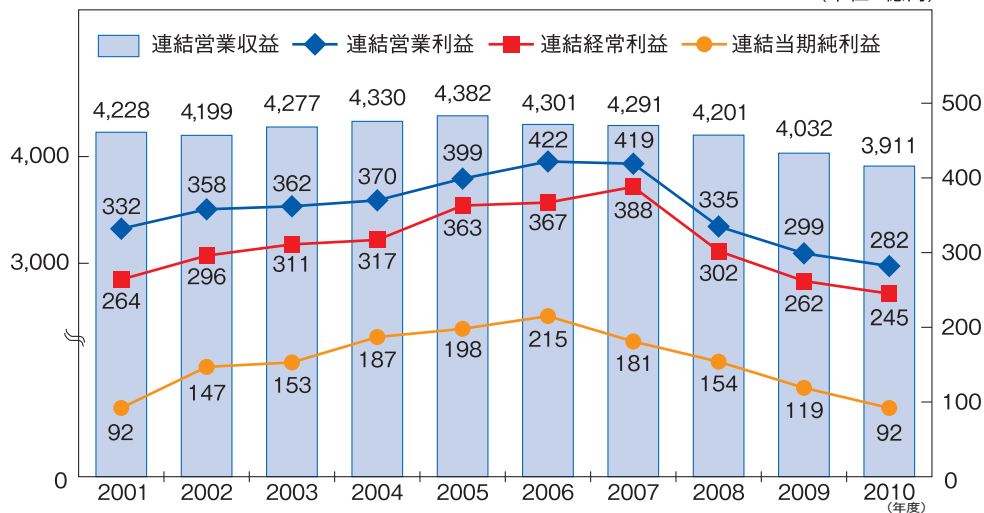


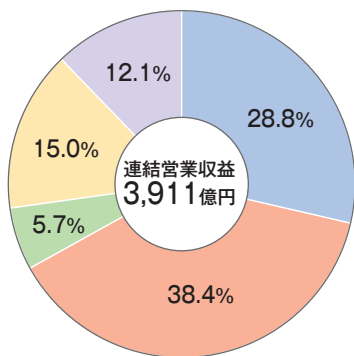
財務（連結）

■ 連結決算の推移

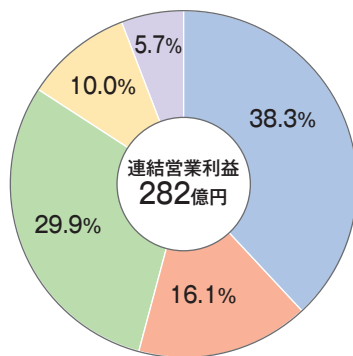
(単位：億円)



■ 連結営業収益内訳 (構成比)



■ 連結営業利益内訳 (構成比)



※ 連結営業収益内訳、連結営業利益内訳に記載の金額には、セグメント間取引を含みます。
 ※ 構成比率は、セグメント間取引を含む営業収益、営業利益に対する比率です。

※ 9ページから11ページに記載の金額については、単位未満の端数を切り捨てて表示しています。

■ 連結貸借対照表の要旨

【2011年3月31日現在】 (単位：百万円)

科 目		
〔資産の部〕		
流動資産		95,534
固定資産		651,445
資産合計		746,979
〔負債の部〕		
流動負債		177,948
固定負債		317,625
負債合計		495,574
〔純資産の部〕		
株主資本		248,360
その他の包括利益累計額		3,044
純資産合計		251,405
負債純資産合計		746,979

■ 連結キャッシュ・フロー計算書の要旨

【2010年4月1日から2011年3月31日まで】 (単位：百万円)

科 目		
営業活動によるキャッシュ・フロー		48,630
投資活動によるキャッシュ・フロー		△ 45,940
財務活動によるキャッシュ・フロー		4,673
現金及び現金同等物に係る換算差額		7
現金及び現金同等物の増減額		7,371
現金及び現金同等物の期首残高		34,090
現金及び現金同等物の期末残高		41,461

■ 連結株主資本等変動計算書の要旨 【2010年4月1日から2011年3月31日まで】 (単位：百万円)

	株 主 資 本					その他の包括利益累計額 その他有価証券評価差額金	純資産合計
	資本金	資本剰余金	利益剰余金	自己株式	株主資本合計		
2010年3月31日残高	59,023	42,010	160,882	△19,143	242,772	6,748	249,521
当期変動額合計	-	△ 0	5,610	△ 22	5,587	△ 3,704	1,883
2011年3月31日残高	59,023	42,009	166,492	△19,165	248,360	3,044	251,405

■ 連結損益計算書の要旨

【2010年4月1日から2011年3月31日まで】 (単位：百万円)

科 目		
営業収益		391,172
営業費用		362,950
営業利益		28,221
営業外収益		2,501
営業外費用		6,146
経常利益		24,576
特別利益		2,961
特別損失		6,669
税金等調整前当期純利益		20,869
法人税、住民税及び事業税		8,949
法人税等調整額		2,642
少数株主損益調整前当期純利益		9,276
当期純利益		9,276