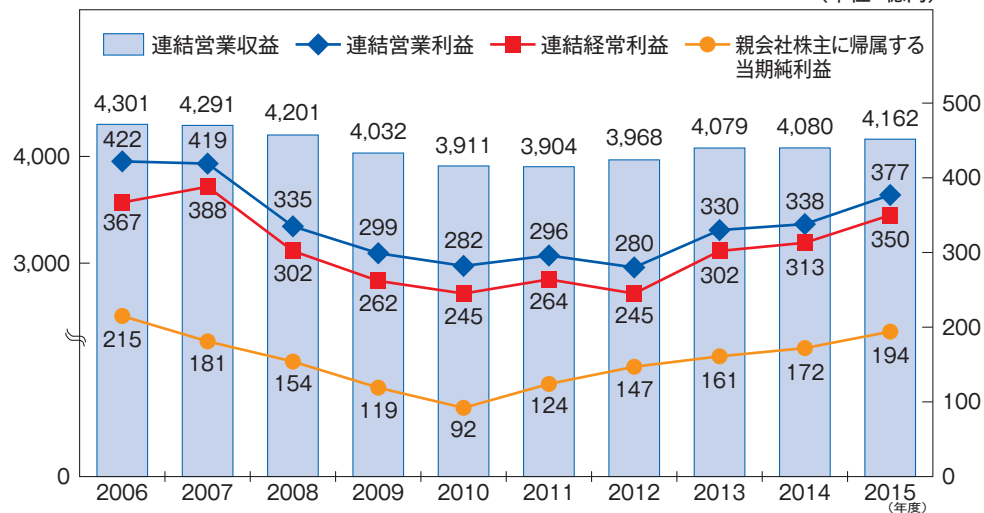


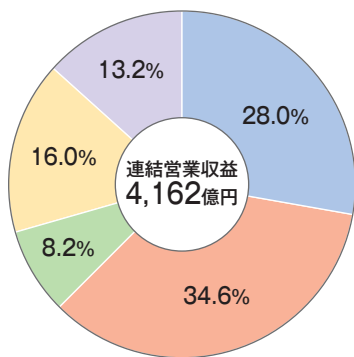
財務 (連結)

■ 連結決算の推移

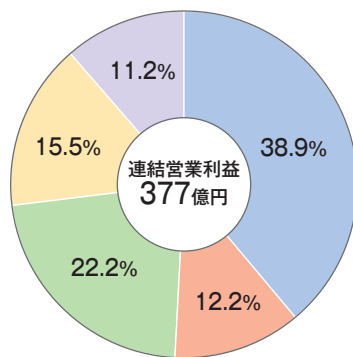
(単位: 億円)



■ 連結営業収益内訳 (構成比)



■ 連結営業利益内訳 (構成比)



※ 連結営業収益内訳、連結営業利益内訳に記載の金額には、セグメント間取引を含みます
 ※ 構成比率は、セグメント間取引を含む営業収益、営業利益に対する比率です

※ 9ページから11ページに記載の金額については、単位未満の端数を切り捨てて表示しています

■ 連結貸借対照表の要旨

【2016年3月31日現在】 (単位: 百万円)

科 目		金額
〔資産の部〕		
流動資産		165,456
固定資産		654,720
資産合計		820,177
〔負債の部〕		
流動負債		195,703
固定負債		312,655
負債合計		508,358
〔純資産の部〕		
株主資本		300,782
その他の包括利益累計額		10,796
非支配株主持分		240
純資産合計		311,818
負債純資産合計		820,177

■ 連結損益計算書の要旨

【2015年4月1日から2016年3月31日まで】 (単位: 百万円)

科 目		金額
営業収益		416,254
営業費用		378,496
営業利益		37,758
営業外収益		2,141
営業外費用		4,833
経常利益		35,066
特別利益		6,633
特別損失		9,219
税金等調整前当期純利益		32,481
法人税、住民税及び事業税		11,696
法人税等調整額		1,296
当期純利益		19,488
非支配株主に帰属する当期純利益		19
親会社株主に帰属する当期純利益		19,468

■ 連結キャッシュ・フロー計算書の要旨

【2015年4月1日から2016年3月31日まで】 (単位: 百万円)

科 目		金額
営業活動によるキャッシュ・フロー		54,247
投資活動によるキャッシュ・フロー		△ 55,323
財務活動によるキャッシュ・フロー		25,530
現金及び現金同等物に係る換算差額		1
現金及び現金同等物の増減額		24,455
現金及び現金同等物の期首残高		64,724
現金及び現金同等物の期末残高		89,180

■ 連結株主資本等変動計算書の要旨 【2015年4月1日から2016年3月31日まで】 (単位: 百万円)

	株 主 資 本					その他の包括利益累計額				非支配株主持分	純資産合計
	資本金	資本剰余金	利益剰余金	自己株式	株主資本合計	その他有価証券評価差額金	為替換算調整勘定	退職給付に係る調整累計額	その他の包括利益累計額合計		
2015年3月31日残高	59,023	42,009	204,647	△ 19,456	286,223	17,287	11	3,982	21,281	220	307,726
当期変動額合計	-	1	14,584	△ 26	14,558	△ 7,420	△ 1	△ 3,063	△ 10,485	19	4,092
2016年3月31日残高	59,023	42,010	219,231	△ 19,483	300,782	9,866	10	919	10,796	240	311,818