

V. 2015年度の業績予想

1. 連結損益計算書
2. セグメント情報
3. 連結当期純利益および配当の推移
4. 〔参考〕 上期の業績見通し

1. 連結損益計算書

(単位：億円、%)

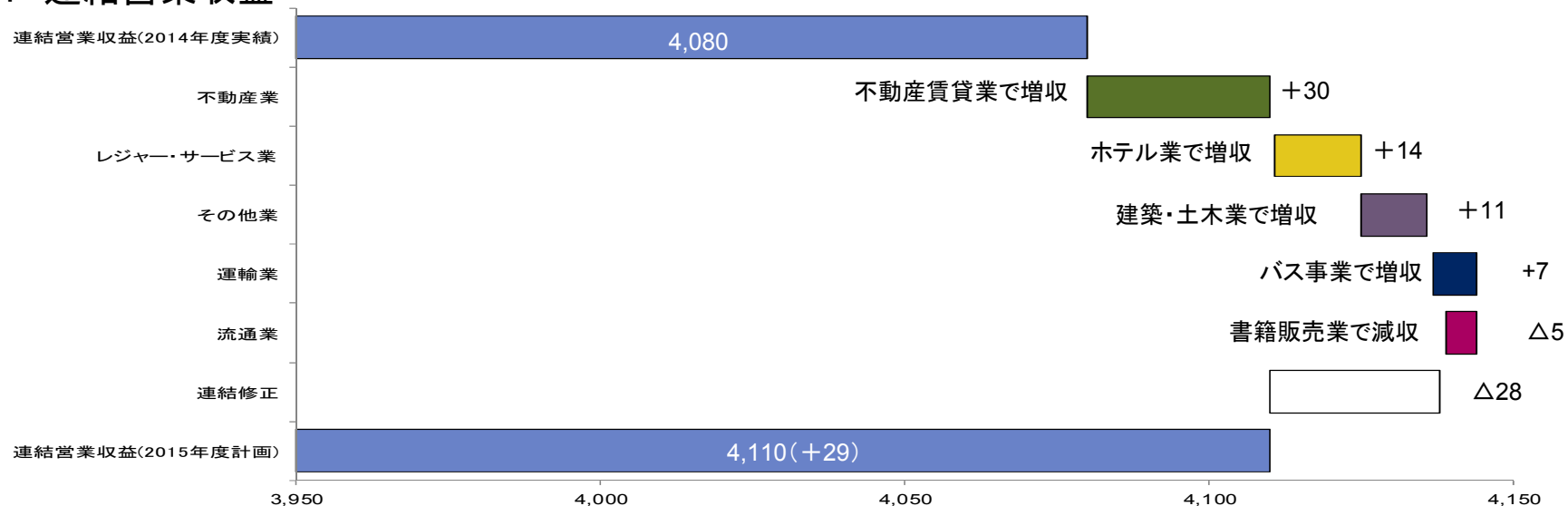
	2014年度 実績	2015年度 計画	増減 (増減率)
連結営業収益	4,080	4,110	29 (0.7)
連結営業利益	338	341	2 (0.8)
連結経常利益	313	309	△ 4 (△ 1.6)
連結当期純利益	172	184	11 (6.7)
連結EBITDA	691	694	2 (0.4)
連結減価償却費	349	349	0 (0.1)
資本的支出	449	658	209 (46.6)

(注) EBITDAは、営業利益 + 減価償却費 + のれん償却額により算出している。

1-2. 連結営業収益・連結営業利益の変動要因（対前期比較）

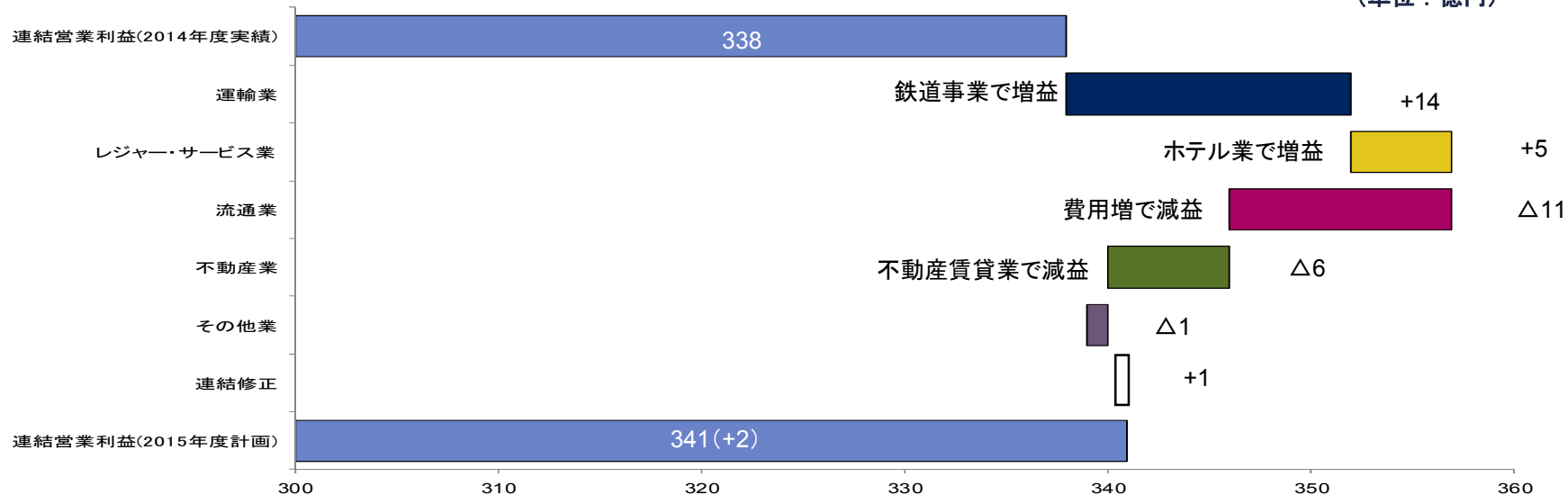
1. 連結営業収益

(単位：億円)



2. 連結営業利益

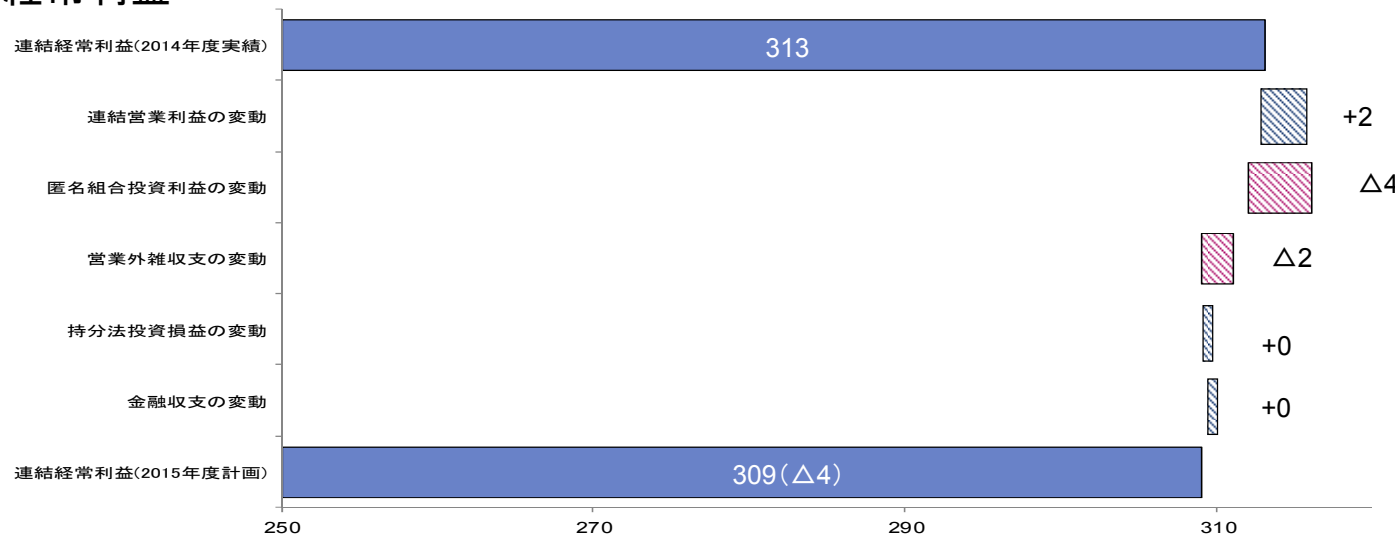
(単位：億円)



1-3.連結経常利益・連結当期純利益の変動要因（対前期比較）

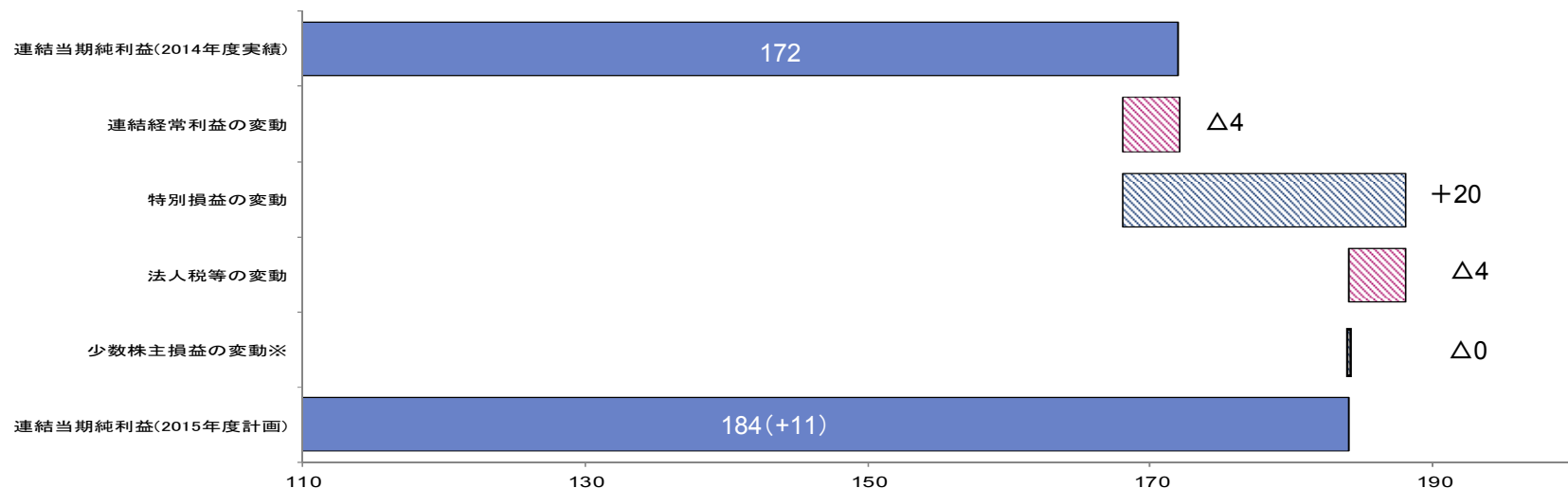
1. 連結経常利益

（単位：億円）



2. 連結当期純利益

（単位：億円）



※「少数株主損益」は、「非支配株主に帰属する当期純利益」を示す。

2.セグメント情報(運輸業①)

(単位：億円、%)

	2014年度 実績	2015年度 計画	増減 (増減率)	増減要因
(鉄 道 事 業)	819	820	1 (0.2)	次ページ参照
(バ ス 事 業)	345	351	6 (1.7)	
(タ ク シ ー 業)	126	124	△ 1 (△ 1.5)	
(そ の 他)	27	26	△ 0 (△ 1.7)	
(消 去)	△ 49	△ 46	2 —	
営 業 収 益	1,268	1,276	7 (0.6)	
営 業 利 益	122	136	14 (11.4)	
減 価 償 却 費	238	227	△ 10 (△ 4.5)	
資 本 的 支 出	232	279	47 (20.6)	
E B I T D A	361	364	3 (0.9)	

2.セグメント情報(運輸業②[鉄道事業運輸成績])

(単位：千人、百万円、%)

		2014年度 実績	2015年度 計画	増減 (増減率)	増減要因
輸 送 人 員	定 期	369,922	374,143	4,221 (1.1)	「どっち一も」通年寄与による増
	(通 勤)	277,935	282,954	5,019 (1.8)	
	(通 学)	91,987	91,189	△ 798 (△ 0.9)	
	定 期 外	262,806	264,701	1,895 (0.7)	うるう年による増
	合 計	632,728	638,844	6,116 (1.0)	
旅 客 運 輸 収 入	定 期	33,479	33,448	△ 31 (△ 0.1)	
	(通 勤)	29,872	29,872	△ 0 (△ 0.0)	
	(通 学)	3,607	3,575	△ 31 (△ 0.9)	
	定 期 外	44,801	45,056	254 (0.6)	
	合 計	78,281	78,504	222 (0.3)	

2.セグメント情報(流通業)

(単位：億円、%)

	2014年度 実績	2015年度 計画	増減(増減率)	増減要因
(百貨店業)	869	879	9 (1.1)	
(ストア業)	380	373	△ 7 (△ 2.0)	
(書籍販売業)	90	80	△ 10 (△ 11.8)	
(駅売店業)	76	73	△ 3 (△ 3.9)	
(ショッピングセンター事業)	124	129	5 (4.3)	
(その他)	117	119	1 (1.4)	
(消去)	△ 68	△ 69	△ 0	—
営業収益	1,590	1,584	△ 5 (△ 0.4)	
営業利益	48	36	△ 11 (△ 23.3)	
減価償却費	40	42	1 (4.5)	
資本的支出	50	69	18 (36.3)	
E B I T D A	88	78	△ 9 (△ 10.6)	

2.セグメント情報(不動産業)

(単位：億円、%)

	2014年度 実績	2015年度 計画	増減(増減率)	増減要因
(不動産賃貸業)	302	313	11 (3.7)	
(不動産販売業)	143	144	0 (0.3)	
(その他)	13	14	1 (8.4)	
(消去)	△ 88	△70	18	—
営業収益	371	402	30 (8.3)	
営業利益	96	90	△ 6 (△ 6.2)	
減価償却費	37	46	9 (24.8)	
資本的支出	34	216	182	534.1
E B I T D A	137	140	3 (2.4)	

参考：不動産業の営業利益の内訳

(単位：億円、%)

不動産賃貸業	88	74	△ 13 (△ 15.6)	
不動産販売業	10	7	△ 3 (△ 31.7)	

2.セグメント情報(レジャー・サービス業)

(単位：億円、%)

	2014年度 実績	2015年度 計画	増減 (増減率)	増減要因
(ホテル業)	453	463	10 (2.2)	
(旅行業)	166	173	7 (4.6)	
(広告代理業)	119	118	△ 1 (△ 0.9)	
(その他)	60	61	1 (2.1)	
(消 去)	△ 96	△ 100	△ 3 —	
営業収益	703	717	14 (2.1)	
営業利益	56	61	5 (9.1)	
減価償却費	31	32	1 (3.3)	
資本的支出	51	92	41 (80.6)	
E B I T D A	87	93	6 (7.1)	

[参考] 京王プラザホテル(新宿)の客室稼働率〔累計〕

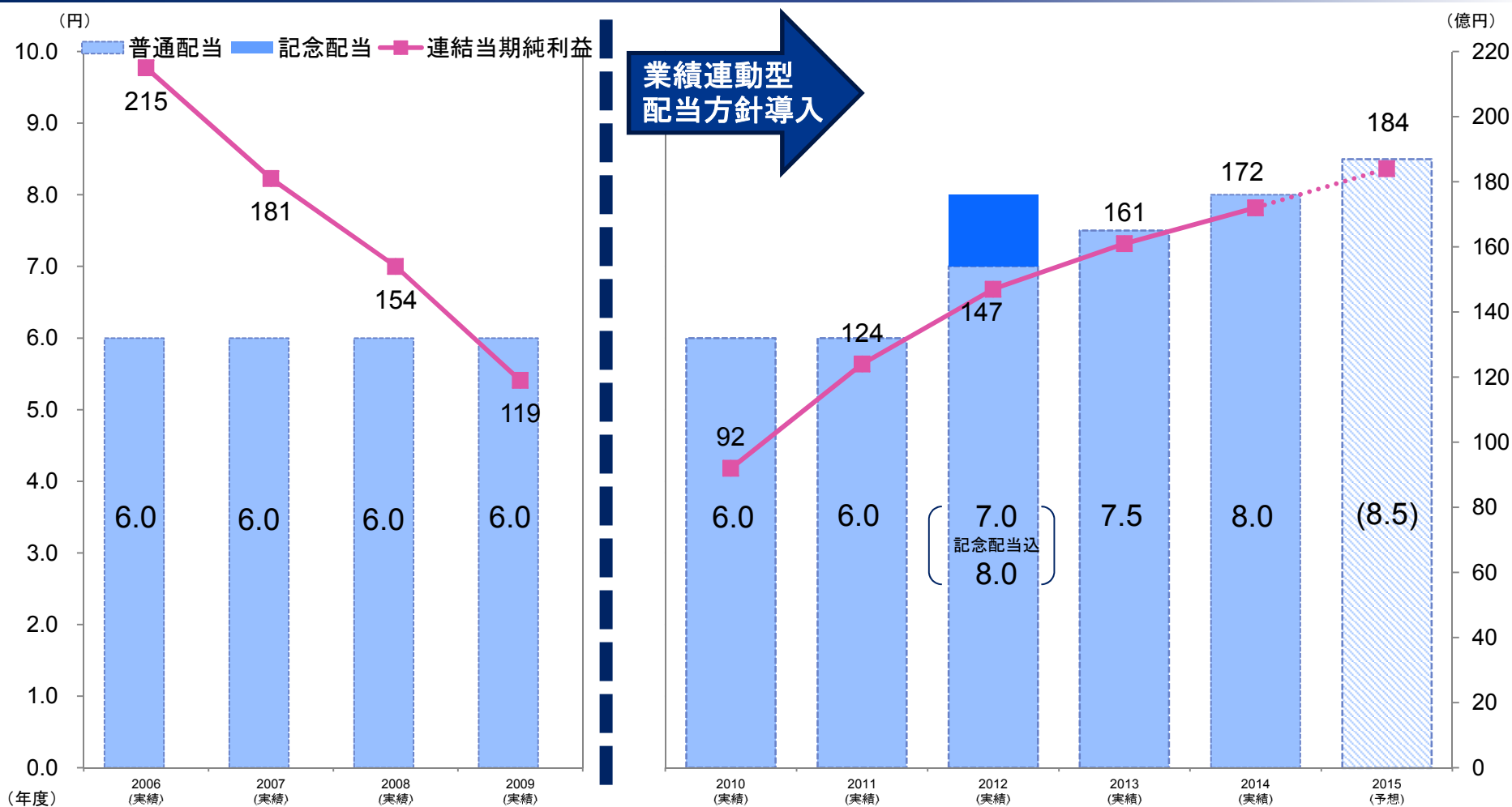
客室稼働率	85.9%	84.5%	△ 1.4P
-------	-------	-------	--------

2.セグメント情報(その他業)

(単位：億円、%)

	2014年度 実績	2015年度 計画	増減(増減率)	増減要因
(ビル総合管理業)	216	210	△ 5 (△ 2.4)	
(車両整備業)	89	88	△ 1 (△ 1.2)	
(建築・土木業)	202	213	10 (5.3)	
(その他)	65	65	0 (1.1)	
(消去)	△ 32	△26	6	—
営業収益	540	551	11 (2.1)	
営業利益	22	21	△ 1 (△ 4.8)	
減価償却費	4	3	△ 0 (△ 20.4)	
資本的支出	88	6	△ 82 (△ 93.2)	
E B I T D A	27	25	△ 1 (△ 7.1)	

3. 連結当期純利益および配当の推移



連結配当性向30%を目安とする株主還元を継続

※2014年度の配当は、本年6月開催予定の第94期定時株主総会に付議する予定。

4.[参考]上期の業績見通し(連結損益計算書・セグメント情報)

(単位：億円、%)

	営業収益			営業利益		
	2014年度 上期実績	2015年度 上期計画	増減 (増減率)	2014年度 上期実績	2015年度 上期計画	増減 (増減率)
運 輸 業	636	640	3 (0.6)	83	88	5 (6.7)
流 通 業	764	771	7 (1.0)	21	20	△1 (△8.7)
不 動 産 業	161	183	21 (13.5)	48	48	△0 (△1.8)
レジャー・サービス業	351	357	5 (1.6)	34	33	△1 (△5.4)
そ の 他 業	188	208	20 (11.0)	1	2	0 (24.7)
連 結 修 正	△133	△146	△13 —	0	△1	△1 —
合 計	1,969	2,015	45 (2.3)	190	191	0 (0.3)

(単位：億円、%)

	2014年度 上期実績	2015年度 上期計画	増減 (増減率)	
連結経常利益	181	175	△ 6	(△ 3.7)
連結四半期純利益	118	111	△ 7	(△ 6.1)

本資料に記載されている業績見通し等の将来に関する記述は、当社が現在入手している情報および合理的であると判断する一定の前提に基づいており、実際の業績は様々な要因により大きく異なる可能性があります。

【連絡先】

京王電鉄株式会社

総合企画本部 経理部

木村

PHONE : 042-337-3135

FAX : 042-374-9810