






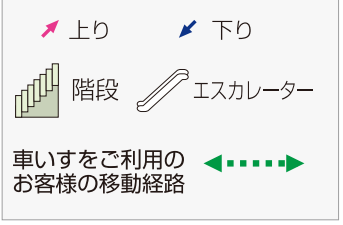


# 京王新線新宿駅階層図

-  駅事務室
-  きっぷ売り場
-  精算機
-  定期券売り場
-  トイレ
-  車いす対応型トイレ
-  エレベーター
-  スロープ
-  待合室
-  売店
-  公衆電話
-  コインロッカー
-  AED 自動体外式除細動器

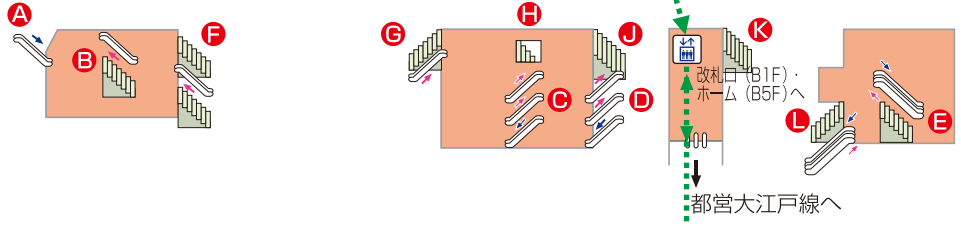
## B1F(改札口)

-  改札内エリア
-  改札外エリア
-  店舗エリア



## B4F

-  改札内エリア



## B5F(ホーム)

-  ホーム

