

# クレジットカードによるタッチ決済サービスとは？

おとくな「高尾山きっぷ」が事前の手続きなく、  
クレジットカードをタッチしていただくだけでご利用いただけます。

事前の購入が  
不要です！

クレカタッチで  
鉄道が利用可能！

移動がスムーズに  
かつ快適に！

## ご利用方法

### ご利用いただけるクレジットカード

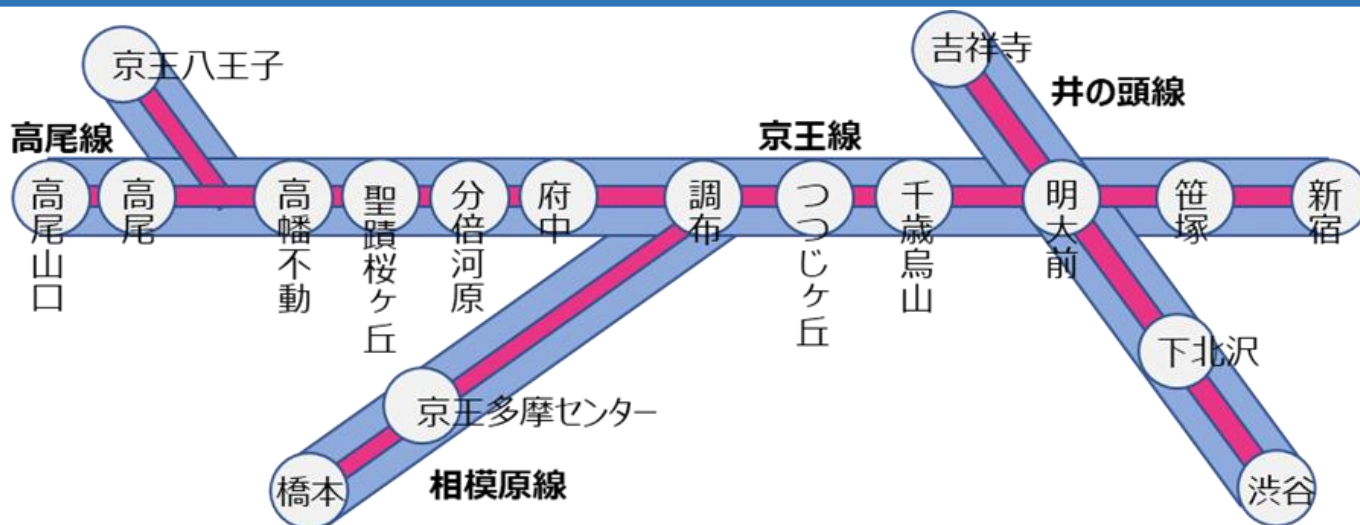
以下のクレジットカードがご利用いただけます。



VISA



### サービスをご利用いただける駅



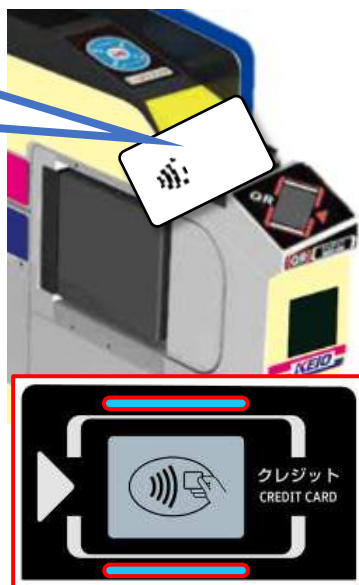
※ サービスイン時は記載の駅からご利用いただけます。  
未設置駅については2024年度に順次設置を進め、2024年度内の全駅設置完了を予定しております。

# ご利用方法

## Step 1

カードを  
タッチ

旅行開始駅の  
対応自動改札機に  
タッチ決済機能付き  
クレジットカード等を  
タッチします



## Step 2

鉄道にそのままご乗車し、  
高尾山口駅へ



## Step 3

カードを  
タッチ

高尾山口駅の  
対応自動改札機に  
タッチ決済機能付き  
クレジットカード等を  
タッチします



## Step 4

ケーブルカー・またはリフトを  
タッチ決済にてご利用いただく

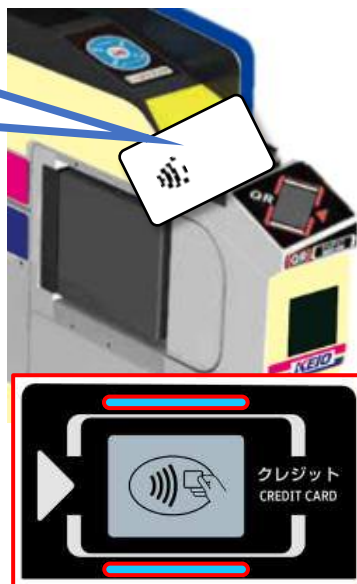


# ご利用方法

## Step 5

カードを  
タッチ

高尾山口駅の  
対応自動改札機に  
タッチ決済機能付き  
クレジットカード等を  
タッチします



## Step 6

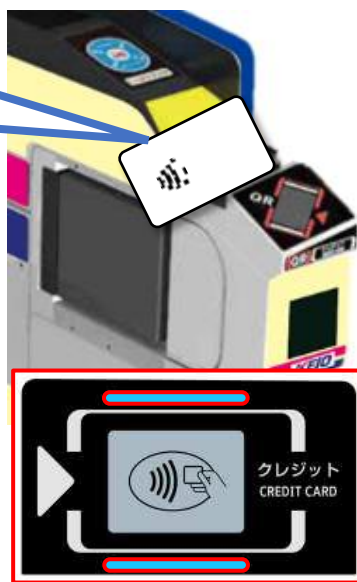
鉄道にそのままご乗車し、  
STEP1の乗車駅へ帰ります



## Step 7

カードを  
タッチ

鉄道旅行開始駅の  
対応自動改札機に  
タッチ決済機能付き  
クレジットカード等を  
タッチします



## Step 8

- ① 対応駅から乗車し、高尾山口駅にて下車
- ② 高尾山にて、ケーブルカー・リフトに乗車  
※片道利用、往復利用いずれも可
- ③ 高尾山口駅から乗車し、①の駅で下車

上記の条件を同日に全て満たすことで、  
請求を「高尾山きっぷ」と同額になります