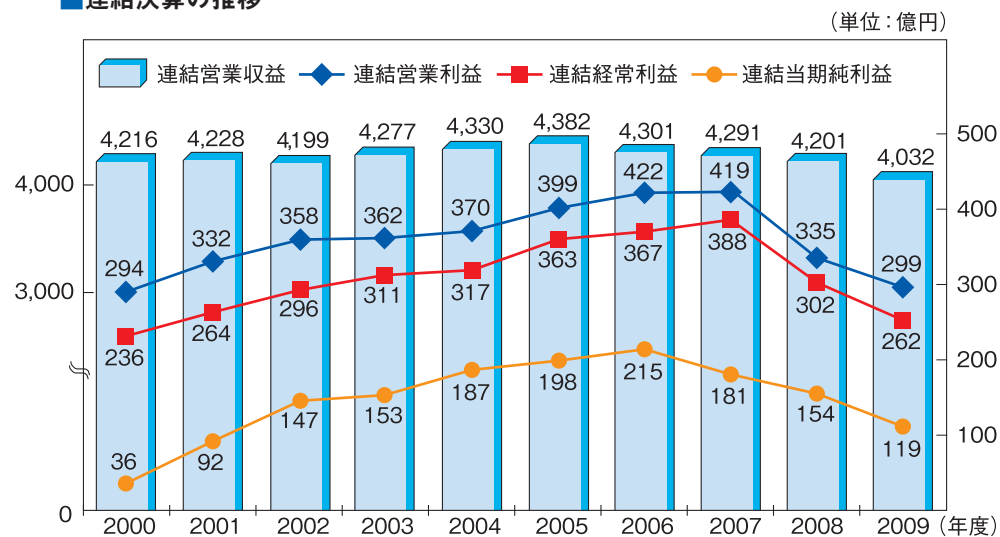
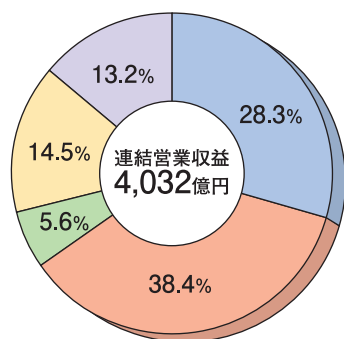


財務（連結）

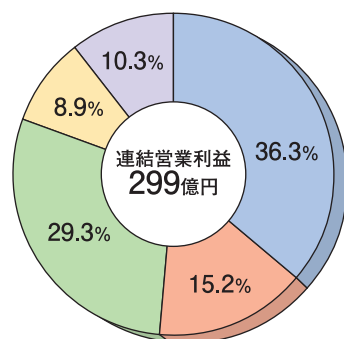
連結決算の推移



連結営業収益内訳 (構成比)



連結営業利益内訳 (構成比)



※連結営業収益内訳、連結営業利益内訳に記載の金額には、事業セグメント間取引を含みます。
 ※構成比率は、事業セグメント間取引を含む営業収益、営業利益に対する比率です。

※9ページから12ページに記載の金額については、単位未満の端数を切り捨てて表示しています。

連結貸借対照表の要旨

【2010年3月31日現在】 (単位：百万円)

科 目		金額
〔資産の部〕		
流動資産		92,251
固定資産		639,477
資産合計		731,728
〔負債の部〕		
流動負債		171,976
固定負債		310,231
負債合計		482,207
〔純資産の部〕		
株主資本		242,772
評価・換算差額等		6,748
純資産合計		249,521
負債純資産合計		731,728

連結損益計算書の要旨

【2009年4月1日から2010年3月31日まで】 (単位：百万円)

科 目		金額
営業収益		403,247
営業費		373,299
営業利益		29,947
営業外収益		2,118
営業外費用		5,801
経常利益		26,264
特別利益		996
特別損失		5,328
税金等調整前当期純利益		21,932
法人税、住民税及び事業税		9,492
法人税等調整額		463
当期純利益		11,976

連結キャッシュ・フロー計算書の要旨

【2009年4月1日から2010年3月31日まで】 (単位：百万円)

科 目		金額
営業活動によるキャッシュ・フロー		54,663
投資活動によるキャッシュ・フロー		△ 91,813
財務活動によるキャッシュ・フロー		20,448
現金及び現金同等物に係る換算差額		6
現金及び現金同等物の増減額 (△は減少)		△ 16,694
現金及び現金同等物の期首残高		50,784
現金及び現金同等物の期末残高		34,090

財務（連結）

■ 連結株主資本等変動計算書【2009年4月1日から2010年3月31日まで】

(単位:百万円)

	株 主 資 本					評価・換算 差 額 等	純資産 合 計
	資本金	資 本 剰余金	利 益 剰余金	自己株式	株主資本 合 計	そ の 他 有 価 証 券 評 価 差 額 金	
2009年 3月31日残高	59,023	42,010	152,572	△19,024	234,582	4,290	238,873
当期 変 動 額	剰余金の 配当		△ 3,666		△ 3,666		△ 3,666
	当期純利益		11,976		11,976		11,976
	自己株式の 取得			△ 142	△ 142		△ 142
	自己株式の 処分	△ 0		23	23		23
	株主資本以外の 項目の当期変動額 (純額)						2,457
当期変動額合計	—	△ 0	8,309	△ 118	8,190	2,457	10,648
2010年 3月31日残高	59,023	42,010	160,882	△19,143	242,772	6,748	249,521