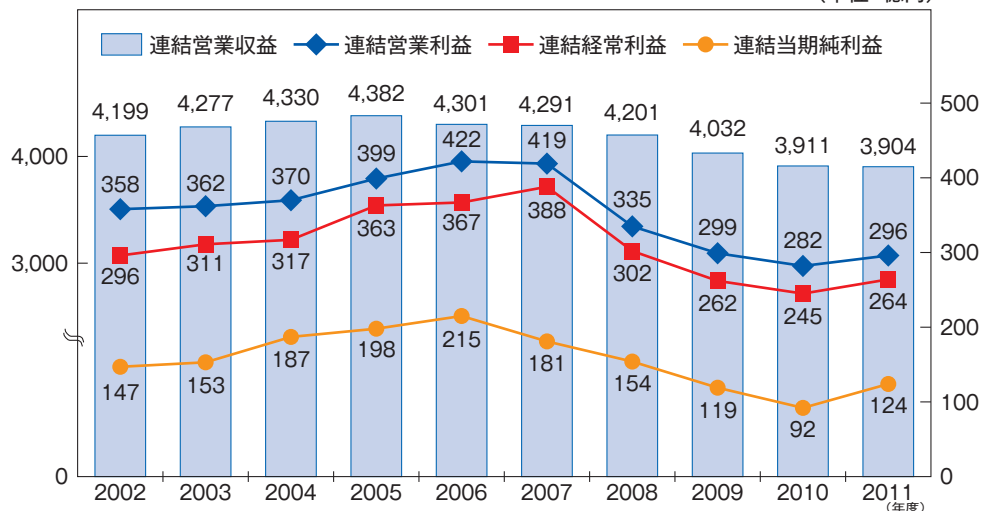


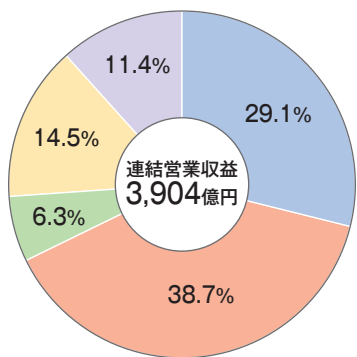
財務（連結）

■ 連結決算の推移

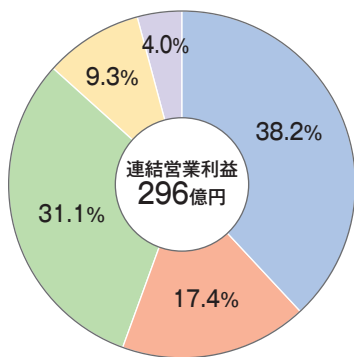
(単位：億円)



■ 連結営業収益内訳 (構成比)



■ 連結営業利益内訳 (構成比)



※ 連結営業収益内訳、連結営業利益内訳に記載の金額には、セグメント間取引を含みます
 ※ 構成比率は、セグメント間取引を含む営業収益、営業利益に対する比率です

※ 9ページから11ページに記載の金額については、単位未満の端数を切り捨てて表示しています

■ 連結貸借対照表の要旨

【2012年3月31日現在】 (単位：百万円)

科 目		
〔資産の部〕		
流動資産	132,834	
固定資産	658,806	
資産合計	791,640	
〔負債の部〕		
流動負債	211,561	
固定負債	319,529	
負債合計	531,090	
〔純資産の部〕		
株主資本	257,120	
その他の包括利益累計額	3,301	
少数株主持分	127	
純資産合計	260,549	
負債純資産合計	791,640	

■ 連結損益計算書の要旨

【2011年4月1日から2012年3月31日まで】 (単位：百万円)

科 目		
営業収益	390,472	
営業費用	360,832	
営業利益	29,640	
営業外収益	2,934	
営業外費用	6,136	
経常利益	26,437	
特別利益	2,158	
特別損失	4,248	
税金等調整前当期純利益	24,347	
法人税、住民税及び事業税	9,968	
法人税等調整額	1,947	
少数株主損益調整前当期純利益	12,431	
少数株主損失	1	
当期純利益	12,433	

■ 連結キャッシュ・フロー計算書の要旨

【2011年4月1日から2012年3月31日まで】 (単位：百万円)

科 目		
営業活動によるキャッシュ・フロー	54,370	
投資活動によるキャッシュ・フロー	△ 40,976	
財務活動によるキャッシュ・フロー	15,854	
現金及び現金同等物に係る換算差額	5	
現金及び現金同等物の増減額	29,253	
現金及び現金同等物の期首残高	41,461	
現金及び現金同等物の期末残高	70,715	

■ 連結株主資本等変動計算書の要旨 【2011年4月1日から2012年3月31日まで】 (単位：百万円)

	株 主 資 本					その他の包括利益累計額			少数株主 持 分	純資産 合 計
	資本金	資 本 剰余金	利 益 剰余金	自己株式	株主資本 合 計	その 他 有 価 証 券 評 価 差 額 金	為 替 換 算 調 整 勘 定	その 他 の 包 括 利 益 累 計 額 合 計		
2011年 3月31日残高	59,023	42,009	166,492	△ 19,165	248,360	3,044	-	3,044	-	251,405
当期変動額 合計	-	△ 1	8,767	△ 6	8,759	257	0	257	127	9,144
2012年 3月31日残高	59,023	42,008	175,259	△ 19,172	257,120	3,301	0	3,301	127	260,549