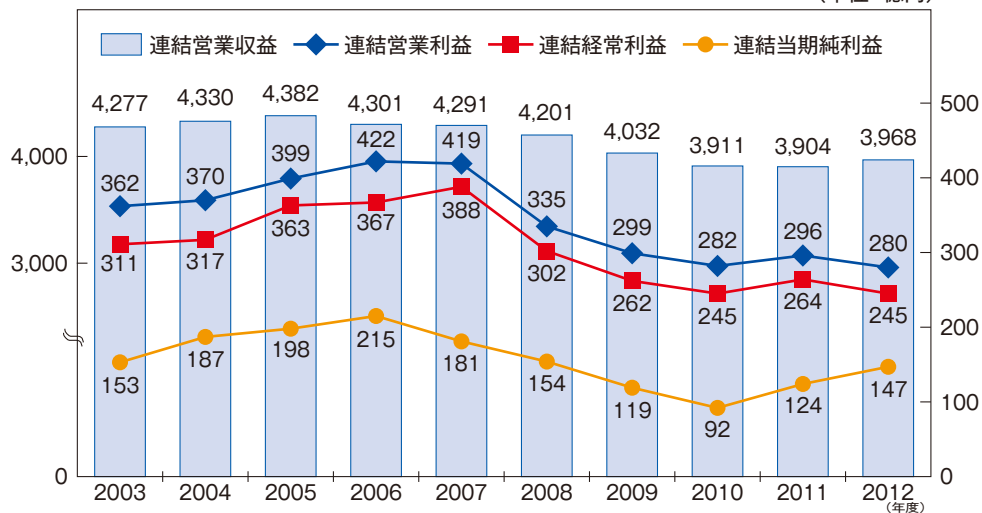


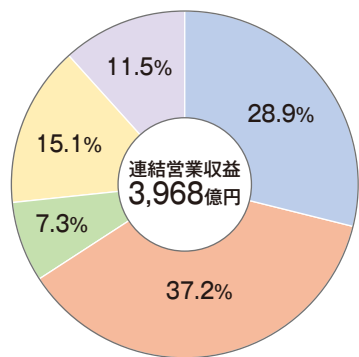
財務（連結）

■ 連結決算の推移

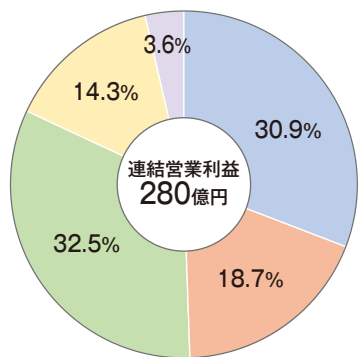
(単位：億円)



■ 連結営業収益内訳 (構成比)



■ 連結営業利益内訳 (構成比)



※ 連結営業収益内訳、連結営業利益内訳に記載の金額には、セグメント間取引を含みます
 ※ 構成比率は、セグメント間取引を含む営業収益、営業利益に対する比率です

※ 9ページから11ページに記載の金額については、単位未満の端数を切り捨てて表示しています

■ 連結貸借対照表の要旨

【2013年3月31日現在】 (単位：百万円)

科 目	
〔資産の部〕	
流動資産	147,530
固定資産	645,763
資産合計	793,293
〔負債の部〕	
流動負債	195,399
固定負債	319,060
負債合計	514,459
〔純資産の部〕	
株主資本	268,095
その他の包括利益累計額	10,581
少数株主持分	156
純資産合計	278,834
負債純資産合計	793,293

■ 連結損益計算書の要旨

【2012年4月1日から2013年3月31日まで】 (単位：百万円)

科 目		金額 (百万円)
営業収益		396,860
営業費用		368,838
営業利益		28,022
営業外収益		2,800
営業外費用		6,283
経常利益		24,538
特別利益		35,683
特別損失		36,729
税金等調整前当期純利益		23,493
法人税、住民税及び事業税		7,032
法人税等調整額		1,684
少数株主損益調整前当期純利益		14,777
少数株主利益		28
当期純利益		14,748

■ 連結キャッシュ・フロー計算書の要旨

【2012年4月1日から2013年3月31日まで】 (単位：百万円)

科 目		金額 (百万円)
営業活動によるキャッシュ・フロー		48,711
投資活動によるキャッシュ・フロー		△ 47,080
財務活動によるキャッシュ・フロー		11,442
現金及び現金同等物に係る換算差額		7
現金及び現金同等物の増減額		13,080
現金及び現金同等物の期首残高		70,715
現金及び現金同等物の期末残高		83,795

■ 連結株主資本等変動計算書の要旨 【2012年4月1日から2013年3月31日まで】 (単位：百万円)

	株 主 資 本				株主資本合計	その他の包括利益累計額			少数株主持分	純資産合計
	資本金	資本剰余金	利益剰余金	自己株式		その他有価証券評価差額金	為替換算調整勘定	その他の包括利益累計額合計		
2012年3月31日残高	59,023	42,008	175,259	△ 19,172	257,120	3,301	0	3,301	127	260,549
当期変動額合計	-	0	11,082	△ 106	10,975	7,278	1	7,280	28	18,284
2013年3月31日残高	59,023	42,008	186,342	△ 19,279	268,095	10,580	1	10,581	156	278,834