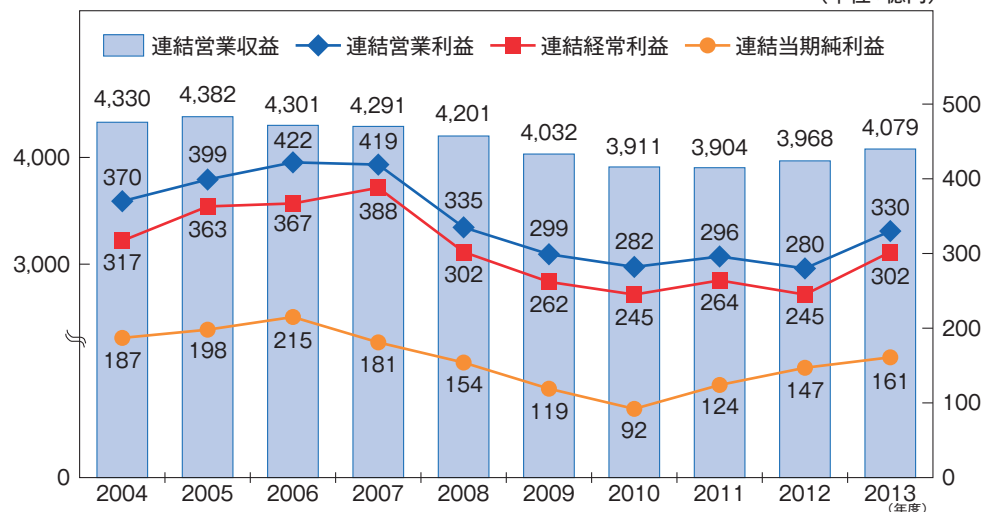


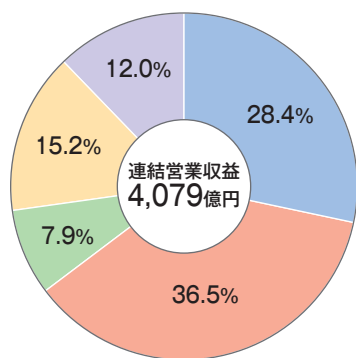
財務 (連結)

■ 連結決算の推移

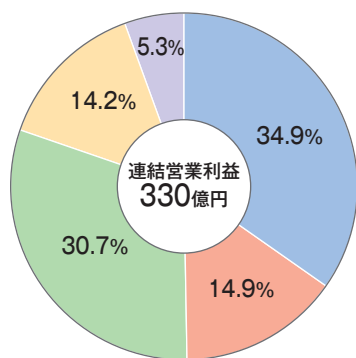
(単位: 億円)



■ 連結営業収益内訳 (構成比)



■ 連結営業利益内訳 (構成比)



※ 連結営業収益内訳、連結営業利益内訳に記載の金額には、セグメント間取引を含みます
 ※ 構成比率は、セグメント間取引を含む営業収益、営業利益に対する比率です

※ 9ページから11ページに記載の金額については、単位未満の端数を切り捨てて表示しています

■ 連結貸借対照表の要旨

【2014年3月31日現在】 (単位: 百万円)

科 目		
〔資産の部〕		
流動資産	139,586	
固定資産	648,238	
資産合計	787,825	
〔負債の部〕		
流動負債	198,037	
固定負債	297,180	
負債合計	495,218	
〔純資産の部〕		
株主資本	278,953	
その他の包括利益累計額	13,457	
少数株主持分	196	
純資産合計	292,607	
負債純資産合計	787,825	

■ 連結損益計算書の要旨

【2013年4月1日から2014年3月31日まで】 (単位: 百万円)

科 目		
営業収益	407,985	
営業費用	374,911	
営業利益	33,073	
営業外収益	2,470	
営業外費用	5,300	
経常利益	30,244	
特別利益	8,135	
特別損失	12,069	
税金等調整前当期純利益	26,310	
法人税、住民税及び事業税	10,742	
法人税等調整額	△ 670	
少数株主損益調整前当期純利益	16,237	
少数株主利益	40	
当期純利益	16,197	

■ 連結キャッシュ・フロー計算書の要旨

【2013年4月1日から2014年3月31日まで】 (単位: 百万円)

科 目		
営業活動によるキャッシュ・フロー	58,772	
投資活動によるキャッシュ・フロー	△ 37,939	
財務活動によるキャッシュ・フロー	△ 33,158	
現金及び現金同等物に係る換算差額	4	
現金及び現金同等物の増減額	△ 12,321	
現金及び現金同等物の期首残高	83,795	
現金及び現金同等物の期末残高	71,473	

■ 連結株主資本等変動計算書の要旨 【2013年4月1日から2014年3月31日まで】 (単位: 百万円)

	株 主 資 本				その他の包括利益累計額				少数株主 持分	純資産 合計	
	資本金	資本 剰余金	利 益 剰余金	自己株式	株主資本 合計	その 他有価 証券 評価差額金	為替換 算調整 勘定	退職給 付に係 る調整 累計額			その 他の 包括利 益累計 額合計
2013年 3月31日残高	59,023	42,008	186,342	△ 19,279	268,095	10,580	1	-	10,581	156	278,834
当期変動額 合計	-	0	11,005	△ 148	10,857	367	5	2,502	2,875	40	13,773
2014年 3月31日残高	59,023	42,008	197,347	△ 19,427	278,953	10,947	7	2,502	13,457	196	292,607