

(単位：円)

キロ程 (km)	普通 (大人)		通勤定期 (大人1カ月)	通学定期 (大人1カ月)
	ICカード	きっぷ		
1~4	124	130	4,610	1,840
5~6	133	140	4,990	2,000
7~9	154	160	5,780	2,230
10~12	174	180	6,560	2,570
13~15	195	200	7,290	2,810
16~19	237	240	8,830	3,140
20~24	278	280	10,460	3,490
25~30	319	320	11,930	3,820
31~37	340	340	12,780	4,210
38~44	360	360	13,500	4,420
45~52	381	390	14,280	4,540

ただし、相模原線(京王多摩川駅~橋本駅間)を乗車する場合および同区間と他の区間とにまたがって乗車する場合は、相模原線内の乗車キロに応じて、次の金額を加算します。

(単位：円)

キロ程 (km)	普通	通勤定期 (大人1カ月)	通学定期 (大人1カ月)
1~8	10	380	160
9~13	20	750	370
14~16	40	1,510	690
17~19	60	2,260	1,020
20~22	80	3,020	1,330

- 小児運賃は大人運賃の半額(計算上生じた10円未満の端数は、切り上げて10円単位。ただし、ICカードの運賃の場合は、計算上生じた1円未満の端数を切り捨てて1円単位)
- ICカード運賃：1枚のICカードで乗車駅から降車駅まで乗車した場合に適用される運賃で、「1円単位」
きっぷ運賃：きっぷを購入して乗車した場合に適用する運賃で、「10円単位」
- 3カ月定期旅客運賃は1カ月定期旅客運賃を3倍して5%引きした金額。また、6カ月定期旅客運賃は1カ月定期旅客運賃を6倍して10%引きした金額(10円未満の端数は切り上げ)

■営業キロ程および運賃表

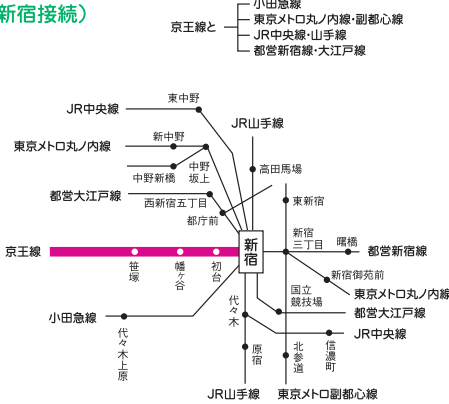
		主要駅間営業キロ程表 (単位：キロ)																			
		井の頭線										京王線									
主要駅間 普通旅客運賃表 (単位：円) (上段：ICカード運賃 / 下段：きっぷ運賃)	井の頭線	渋谷	3.0	4.9	10.2	12.7	10.1	6.5	4.9	9.6	15.2	21.6	26.0	29.4	37.6	42.7	44.4	26.6	28.9	33.4	37.8
		124 130	下北沢	1.9	7.2	9.7	7.1	3.5	1.9	6.6	12.2	18.6	23.0	26.4	34.6	39.7	41.4	23.6	25.9	30.4	34.8
		133 140	124 130	明大前	5.3	7.8	5.2	1.6	—	4.7	10.3	16.7	21.1	24.5	32.7	37.8	39.5	21.7	24.0	28.5	32.9
		174 180	154 160	133 140	久我山	2.5	10.5	6.9	5.3	10.0	15.6	22.0	26.4	29.8	38.0	43.1	44.8	27.0	29.3	33.8	38.2
		195 200	174 180	154 160	124 130	吉祥寺	13.0	9.4	7.8	12.5	18.1	24.5	28.9	32.3	40.5	45.6	47.3	29.5	31.8	36.3	40.7
		174 180	154 160	133 140	174 180	195 200	新宿	3.6	5.2	9.9	15.5	21.9	26.3	29.7	37.9	43.0	44.7	26.9	29.2	33.7	38.1
		154 160	124 130	124 130	154 160	174 180	124 130	笹塚	1.6	6.3	11.9	18.3	22.7	26.1	34.3	39.4	41.1	23.3	25.6	30.1	34.5
		133 140	124 130	—	133 140	154 160	133 140	124 130	明大前	4.7	10.3	16.7	21.1	24.5	32.7	37.8	39.5	21.7	24.0	28.5	32.9
		174 180	154 160	133 140	174 180	195 200	174 180	154 160	133 140	千歳烏山	5.6	12.0	16.4	19.8	28.0	33.1	34.8	17.0	19.3	23.8	28.2
		237 240	195 200	174 180	237 240	237 240	237 174	174 180	133 140	調布	6.4	10.8	14.2	22.4	27.5	29.2	11.4	13.7	18.2	22.6	
	278 280	237 240	237 240	278 280	319 320	278 280	237 240	174 180	154 160	府中	4.4	7.8	16.0	21.1	22.8	17.8	20.1	24.6	29.0		
	319 320	278 280	278 280	319 320	319 320	319 278	278 280	237 240	174 180	133 140	聖蹟桜ヶ丘	3.4	11.6	16.7	18.4	22.2	24.5	29.0	33.4		
	319 320	319 320	319 320	319 340	319 320	319 278	195 200	154 160	124 130	高幡不動	8.2	13.3	15.0	25.6	27.9	32.4	36.8				
	360 360	340 340	340 360	360 360	360 340	340 319	278 280	237 240	174 180	154 160	京王八王子	8.7	10.4	33.8	36.1	40.6	45.0				
	360 360	360 360	360 360	360 381	360 360	360 360	360 340	319 320	278 280	195 200	154 160	高尾	1.7	38.9	41.2	45.7	50.1				
	381 390	360 360	360 390	381 390	381 390	360 360	360 340	319 320	278 280	195 200	174 180	124 130	高尾山口	40.6	42.9	47.4	51.8				
	339 340	298 300	298 300	339 340	339 340	339 298	298 260	257 200	194 200	257 260	298 300	339 360	380 380	京王永山	2.3	6.8	11.2				
	339 340	339 340	298 300	339 360	339 340	339 298	298 300	215 220	298 300	339 340	339 360	380 380	380 134	京王多摩センター	4.5	8.9					
	400 400	400 380	379 400	400 400	400 400	400 379	338 340	297 300	379 380	379 380	400 400	420 420	441 450	441 450	164 170	143 150	南大沢	4.4			
	440 440	420 420	420 440	440 440	440 440	440 420	420 420	399 400	358 360	399 400	420 420	461 470	461 470	461 470	194 200	174 150	143 150	橋本			

乗継割引運賃制度

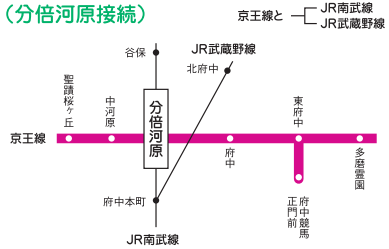
普通運賃で当社線と他社線を乗り継ぐ場合、それぞれの運賃の合算額から一定

額を割り引く「乗継割引運賃制度」を下図の範囲内で採用しています。

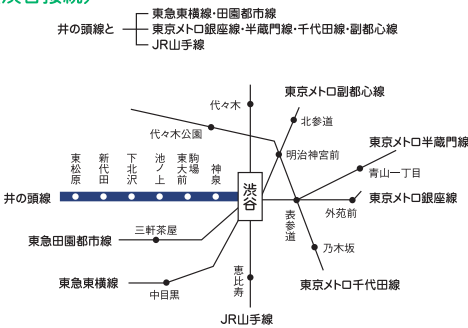
(新宿接続)



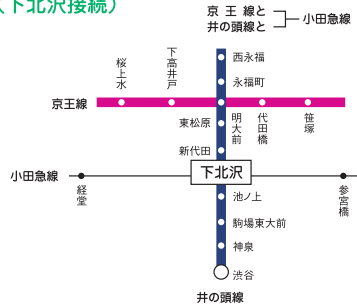
(分倍河原接続)



(渋谷接続)



(下北沢接続)



(吉祥寺接続)

