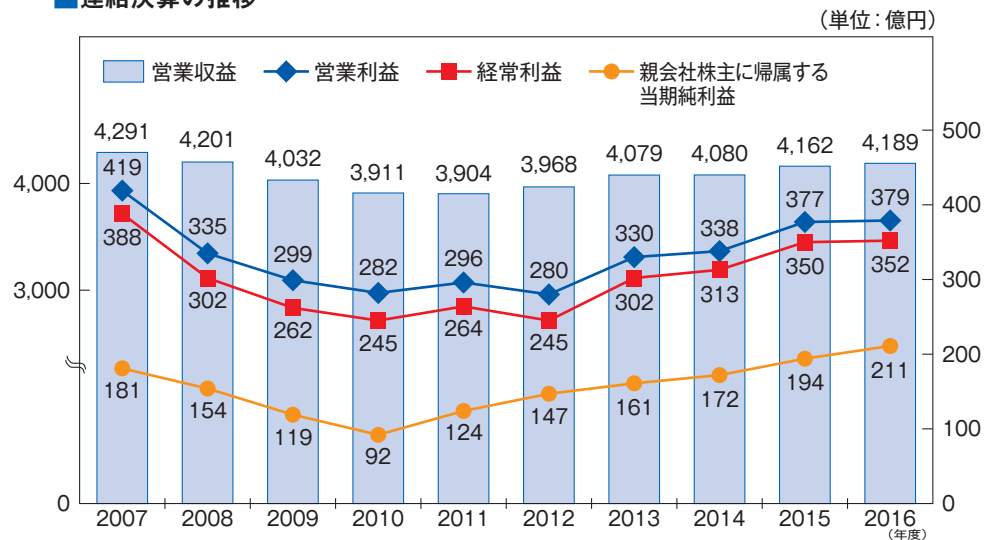
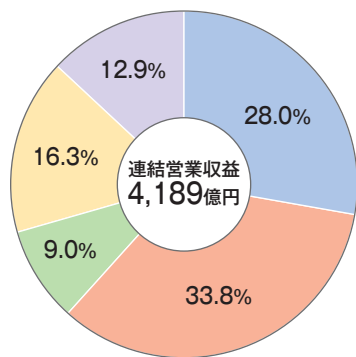


財務 (連結)

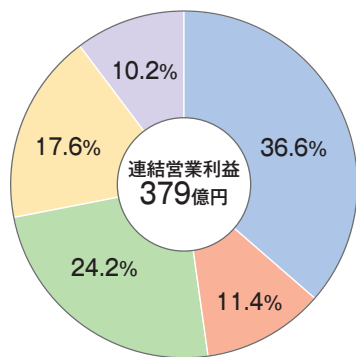
■ 連結決算の推移



■ 連結営業収益内訳 (構成比)



■ 連結営業利益内訳 (構成比)



※ 連結営業収益内訳、連結営業利益内訳に記載の金額には、セグメント間取引を含みます
 ※ 構成比率は、セグメント間取引を含む営業収益、営業利益に対する比率です

※ 9~11ページに記載の金額については、単位未満の端数を切り捨てて表示しています

■ 連結貸借対照表の要旨

【2017年3月31日現在】 (単位: 百万円)

科 目	
〔資産の部〕	
流動資産	140,817
固定資産	693,864
資産合計	834,682
〔負債の部〕	
流動負債	207,602
固定負債	295,059
負債合計	502,661
〔純資産の部〕	
株主資本	316,526
その他の包括利益累計額	15,229
非支配株主持分	264
純資産合計	332,020
負債純資産合計	834,682

■ 連結損益計算書の要旨

【2016年4月1日から2017年3月31日まで】 (単位: 百万円)

科 目		金額 (百万円)
営業収益		418,996
営業費用		381,019
営業利益		37,976
営業外収益		2,152
営業外費用		4,844
経常利益		35,285
特別利益		4,738
特別損失		8,707
税金等調整前当期純利益		31,316
法人税、住民税及び事業税		11,442
法人税等調整額		△ 1,318
当期純利益		21,192
非支配株主に帰属する当期純利益		23
親会社株主に帰属する当期純利益		21,168

■ 連結キャッシュ・フロー計算書の要旨

【2016年4月1日から2017年3月31日まで】 (単位: 百万円)

科 目		金額 (百万円)
営業活動によるキャッシュ・フロー		49,440
投資活動によるキャッシュ・フロー		△ 65,908
財務活動によるキャッシュ・フロー		△ 16,642
現金及び現金同等物に係る換算差額		△ 2
現金及び現金同等物の増減額		△ 33,113
現金及び現金同等物の期首残高		89,180
現金及び現金同等物の期末残高		56,067

■ 連結株主資本等変動計算書の要旨 【2016年4月1日から2017年3月31日まで】 (単位: 百万円)

	株 主 資 本					その他の包括利益累計額				非支配株主持分	純資産合計
	資本金	資本剰余金	利益剰余金	自己株式	株主資本合計	その他有価証券評価差額金	為替換算調整勘定	退職給付に係る調整累計額	その他の包括利益累計額合計		
2016年3月31日残高	59,023	42,010	219,231	△ 19,483	300,782	9,866	10	919	10,796	240	311,818
当期変動額合計	-	-	15,673	△ 14	15,659	4,025	△ 0	408	4,433	23	20,116
2017年3月31日残高	59,023	42,010	234,989	△ 19,497	316,526	13,892	9	1,328	15,229	264	332,020