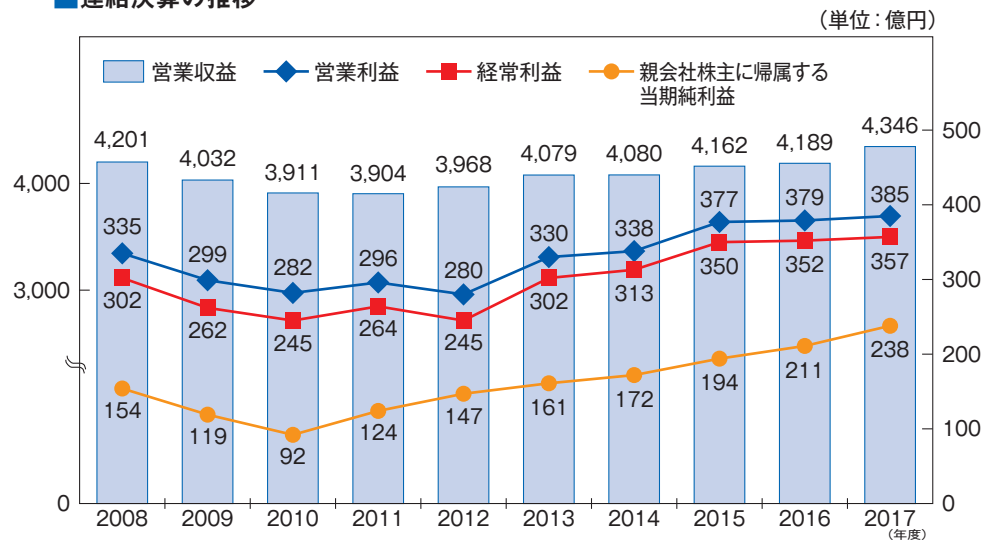
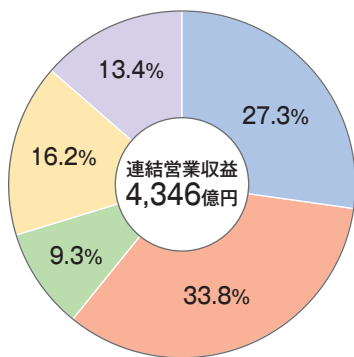


# 財務 (連結)

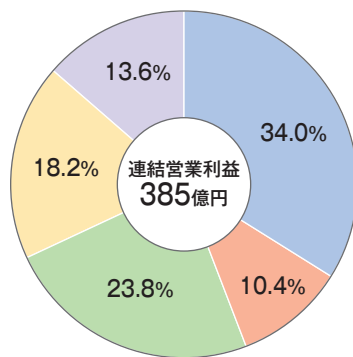
## ■ 連結決算の推移



## ■ 連結営業収益内訳 (構成比)



## ■ 連結営業利益内訳 (構成比)



※ 連結営業収益内訳、連結営業利益内訳に記載の金額には、セグメント間取引を含みます  
 ※ 構成比率は、セグメント間取引を含む営業収益、営業利益に対する比率です

※ 9~11ページに記載の金額については、単位未満の端数を切り捨てて表示しています

## ■ 連結貸借対照表の要旨

【2018年3月31日現在】 (単位: 百万円)

科 目		金額
〔資産の部〕		
流動資産	153,022	
固定資産	736,140	
<b>資産合計</b>	<b>889,162</b>	
〔負債の部〕		
流動負債	207,482	
固定負債	329,438	
<b>負債合計</b>	<b>536,920</b>	
〔純資産の部〕		
株主資本	334,897	
その他の包括利益累計額	17,056	
非支配株主持分	288	
<b>純資産合計</b>	<b>352,241</b>	
<b>負債純資産合計</b>	<b>889,162</b>	

## ■ 連結損益計算書の要旨

【2017年4月1日から2018年3月31日まで】 (単位: 百万円)

科 目		金額
営業収益	434,697	
営業費用	396,160	
<b>営業利益</b>	<b>38,537</b>	
営業外収益	2,317	
営業外費用	5,126	
<b>経常利益</b>	<b>35,728</b>	
特別利益	3,305	
特別損失	3,591	
<b>税金等調整前当期純利益</b>	<b>35,442</b>	
法人税、住民税及び事業税	11,569	
法人税等調整額	△ 48	
<b>当期純利益</b>	<b>23,921</b>	
非支配株主に帰属する当期純利益	23	
<b>親会社株主に帰属する当期純利益</b>	<b>23,897</b>	

## ■ 連結キャッシュ・フロー計算書の要旨

【2017年4月1日から2018年3月31日まで】 (単位: 百万円)

科 目		金額
営業活動によるキャッシュ・フロー	62,713	
投資活動によるキャッシュ・フロー	△ 71,267	
財務活動によるキャッシュ・フロー	17,384	
現金及び現金同等物に係る換算差額	△ 427	
現金及び現金同等物の増減額	8,402	
現金及び現金同等物の期首残高	56,067	
現金及び現金同等物の期末残高	64,469	

## ■ 連結株主資本等変動計算書の要旨 【2017年4月1日から2018年3月31日まで】 (単位: 百万円)

	株 主 資 本					その他の包括利益累計額				非支配株主持分	純資産合計
	資本金	資本剰余金	利益剰余金	自己株式	株主資本合計	その他有価証券評価差額金	為替換算調整勘定	退職給付に係る調整累計額	その他の包括利益累計額合計		
2017年度期首残高	59,023	42,010	234,989	△ 19,497	316,526	13,892	9	1,328	15,229	264	332,020
当期変動額合計	-	0	18,402	△ 32	18,371	1,260	△ 0	567	1,826	23	20,221
2017年度期末残高	59,023	42,010	253,392	△ 19,530	334,897	15,152	8	1,895	17,056	288	352,241