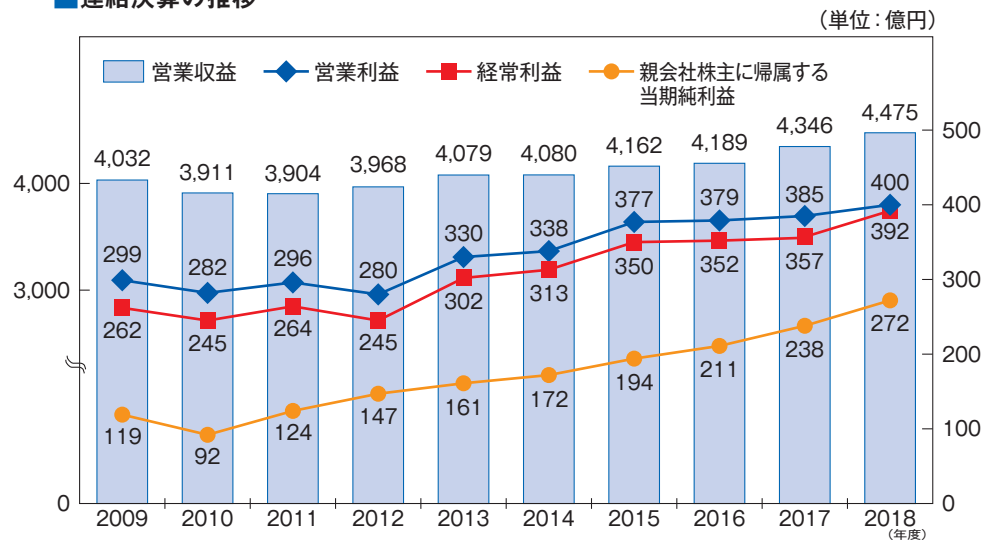
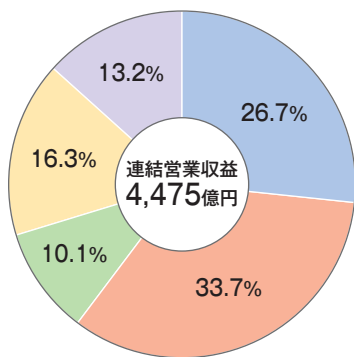


財務 (連結)

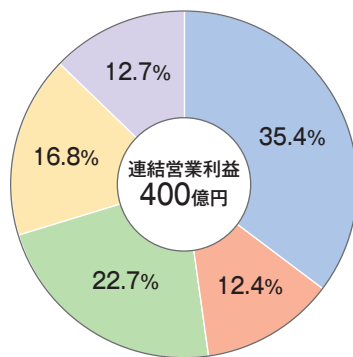
■ 連結決算の推移



■ 連結営業収益内訳 (構成比)



■ 連結営業利益内訳 (構成比)



※ 連結営業収益内訳、連結営業利益内訳に記載の金額には、セグメント間取引が含まれます
 ※ 構成比率は、セグメント間取引を含む営業収益、営業利益に対する比率です

※ 9~11ページに記載の金額については、単位未満の端数を切り捨てて表示しています

■ 連結貸借対照表の要旨

【2019年3月31日現在】 (単位: 百万円)

科 目		金額
〔資産の部〕		
流動資産	148,109	
固定資産	741,231	
資産合計	889,341	
〔負債の部〕		
流動負債	212,780	
固定負債	308,538	
負債合計	521,319	
〔純資産の部〕		
株主資本	355,994	
その他の包括利益累計額	11,723	
非支配株主持分	304	
純資産合計	368,022	
負債純資産合計	889,341	

■ 連結損益計算書の要旨

【2018年4月1日から2019年3月31日まで】 (単位: 百万円)

科 目		金額
営業収益	447,508	
営業費用	407,430	
営業利益	40,078	
営業外収益	3,125	
営業外費用	3,922	
経常利益	39,281	
特別利益	18,230	
特別損失	17,369	
税金等調整前当期純利益	40,142	
法人税、住民税及び事業税	12,341	
法人税等調整額	570	
当期純利益	27,230	
非支配株主に帰属する当期純利益	16	
親会社株主に帰属する当期純利益	27,213	

■ 連結キャッシュ・フロー計算書の要旨

【2018年4月1日から2019年3月31日まで】 (単位: 百万円)

科 目		金額
営業活動によるキャッシュ・フロー	60,620	
投資活動によるキャッシュ・フロー	△ 47,608	
財務活動によるキャッシュ・フロー	△ 20,376	
現金及び現金同等物に係る換算差額	830	
現金及び現金同等物の増減額	△ 6,534	
現金及び現金同等物の期首残高	64,469	
現金及び現金同等物の期末残高	57,934	

■ 連結株主資本等変動計算書の要旨 【2018年4月1日から2019年3月31日まで】 (単位: 百万円)

	株 主 資 本					その他の包括利益累計額				非支配株主持分	純資産合計
	資本金	資本剰余金	利益剰余金	自己株式	株主資本合計	その他有価証券評価差額金	為替換算調整勘定	退職給付に係る調整累計額	その他の包括利益累計額合計		
2018年度期首残高	59,023	42,010	253,392	△ 19,530	334,897	15,152	8	1,895	17,056	288	352,241
当期変動額合計	-	0	21,108	△ 12	21,097	△ 4,625	0	△ 708	△ 5,333	16	15,780
2018年度期末残高	59,023	42,011	274,501	△ 19,542	355,994	10,527	8	1,186	11,723	304	368,022