

# 平成 17 年 3 月期 決算短信 補足説明資料

## 第一部 連結決算ハイライト

### ・連結決算（実績）

1．連結営業収益	P．3
2．連結営業利益	P．3
3．連結経常利益	P．4
4．連結当期純利益	P．4

### ・連結決算（業績予想）

1．連結営業収益	P．5
2．連結営業利益	P．5
3．連結経常利益	P．6
4．連結当期純利益	P．6

### ・「連結中期経営計画」の進捗状況

1．連結中期経営計画の目標値との比較	P．7
2．連結中期経営計画の鉄道輸送人員との比較	P．8

## 第二部 数値データ

### ・連結決算（実績）

1．比較連結損益計算書	P．10
2．比較連結貸借対照表	P．11
3．比較連結キャッシュ・フロー計算書	P．12
4．セグメント別の減価償却費	P．13
5．セグメント別の資本的支出	P．13

### ・連結決算（業績予想）

1．比較連結損益計算書	P．14
2．セグメント別の減価償却費	P．15
3．セグメント別の資本的支出	P．15
4．主要な経営指標の推移	P．16

### ・電鉄単体決算（実績）

1．比較損益計算書	P．17
-----------	------

### ・電鉄単体決算（業績予想）

1．比較損益計算書	P．18
-----------	------

### ・鉄道運輸成績（実績・業績予想）

1．鉄道運輸成績	P．19
----------	------

業績予想には、本資料の発表日現在の将来に関する前提・見通しに基づく予測が含まれております。実際の業績は、様々な要因により本資料に記載されている予想数値と異なる可能性があります。

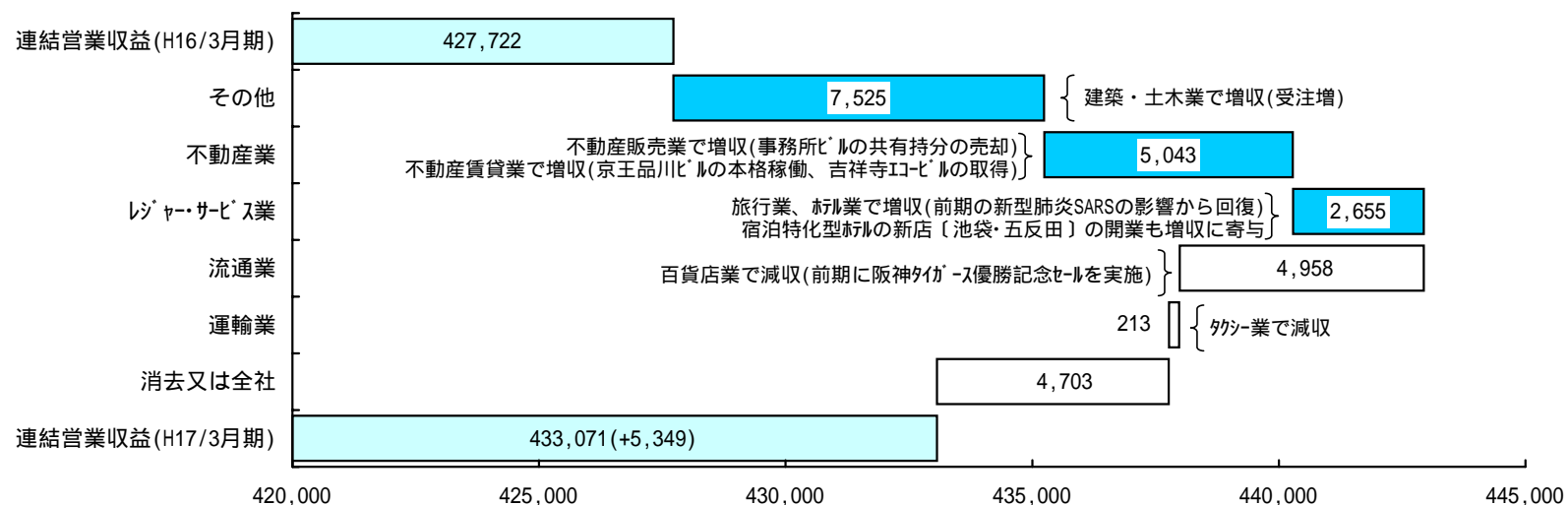
平成 17 年 5 月 12 日  
京王電鉄株式会社  
(コード番号 9008)

# 第一部 連結決算ハイライト

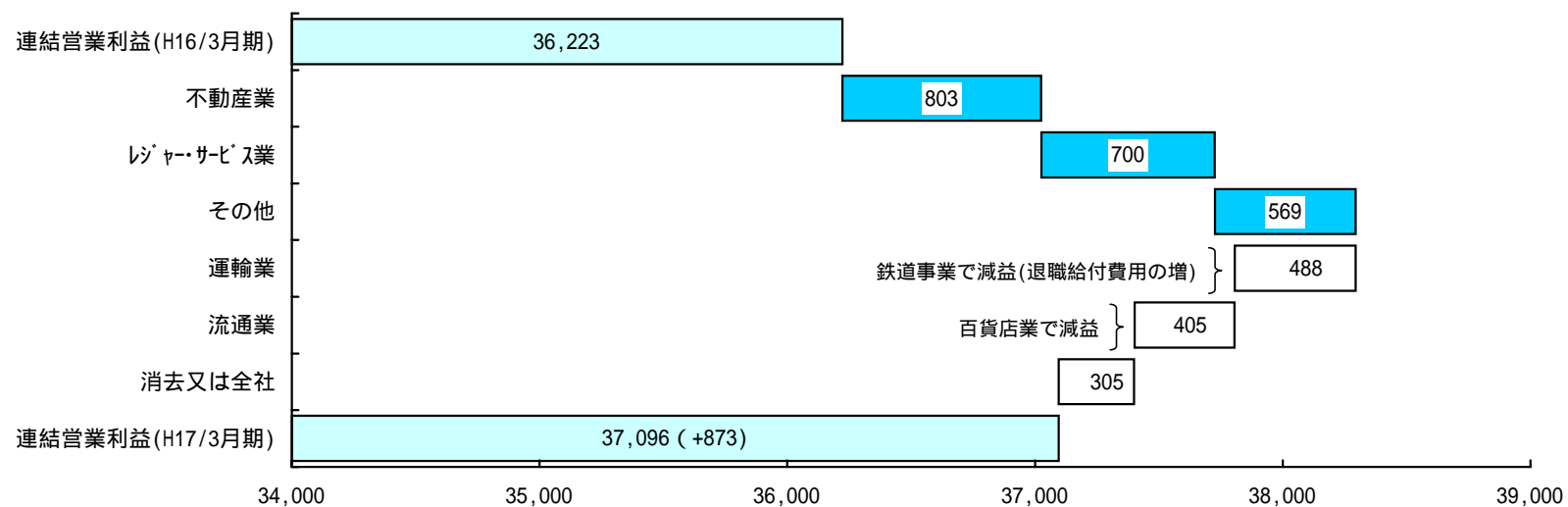
# 連結決算(実績)

(単位：百万円・百万円未満切捨て)

## 1. 連結営業収益

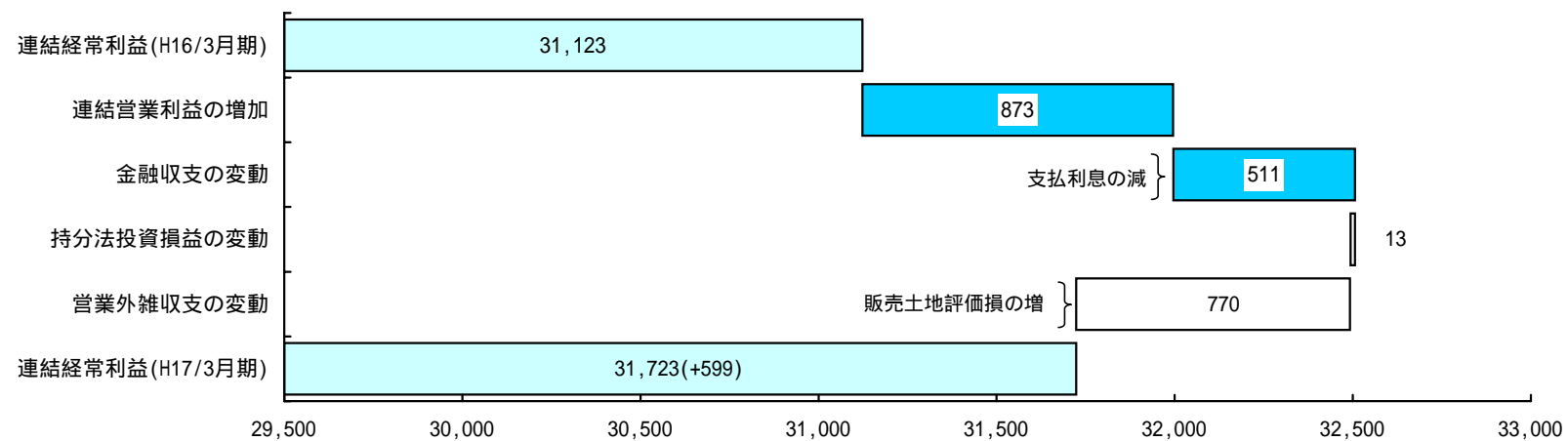


## 2. 連結営業利益

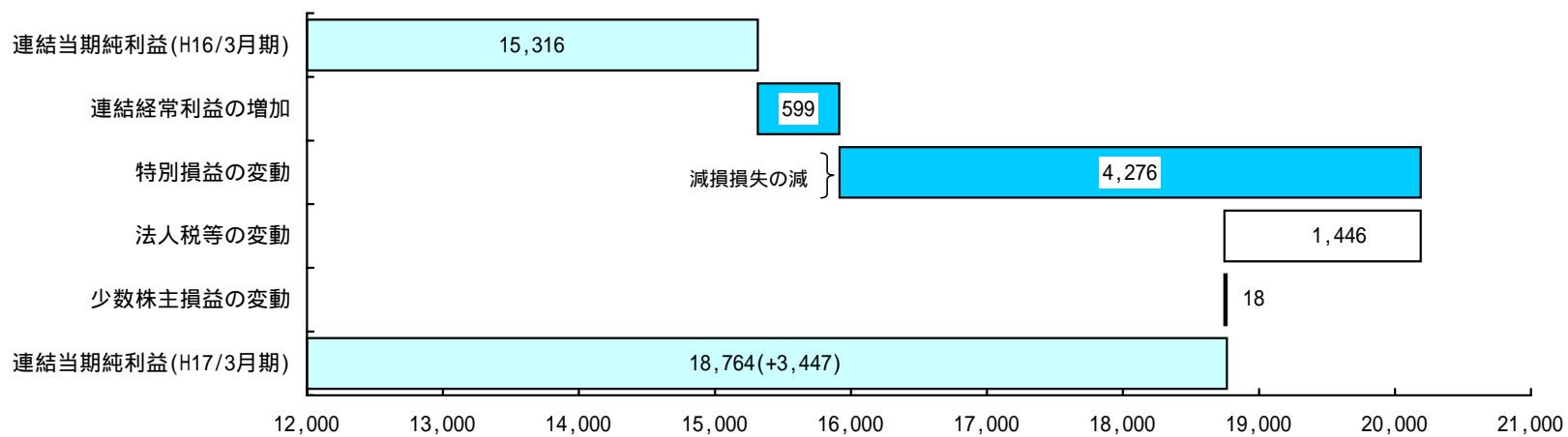


(単位：百万円・百万円未満切捨て)

### 3. 連結経常利益



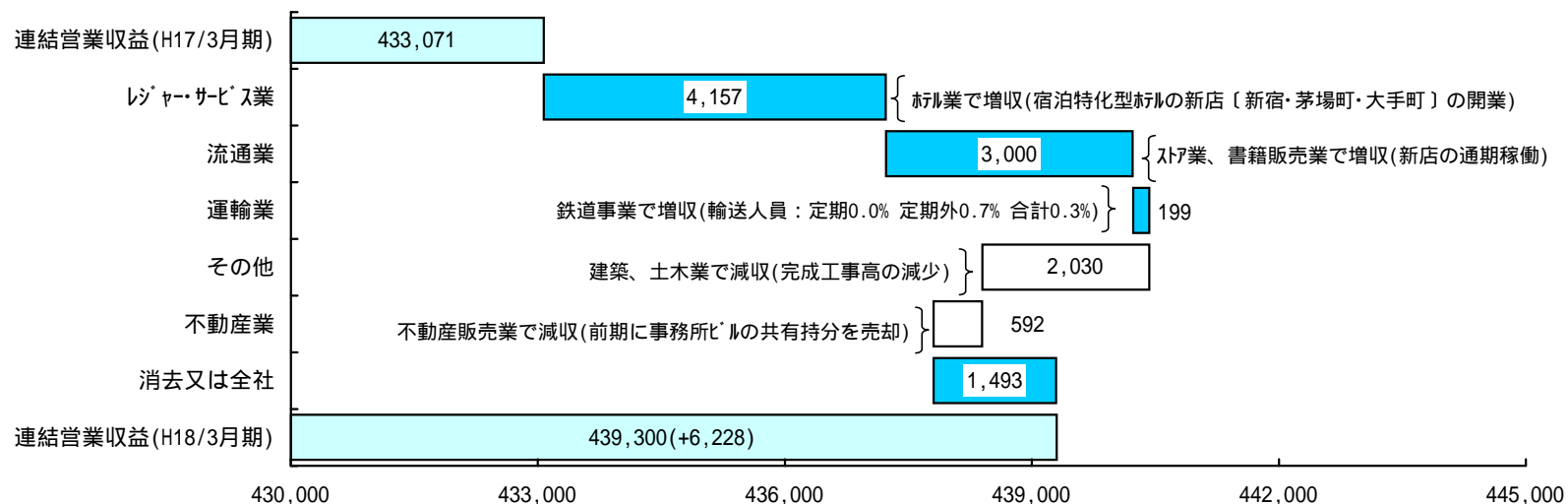
### 4. 連結当期純利益



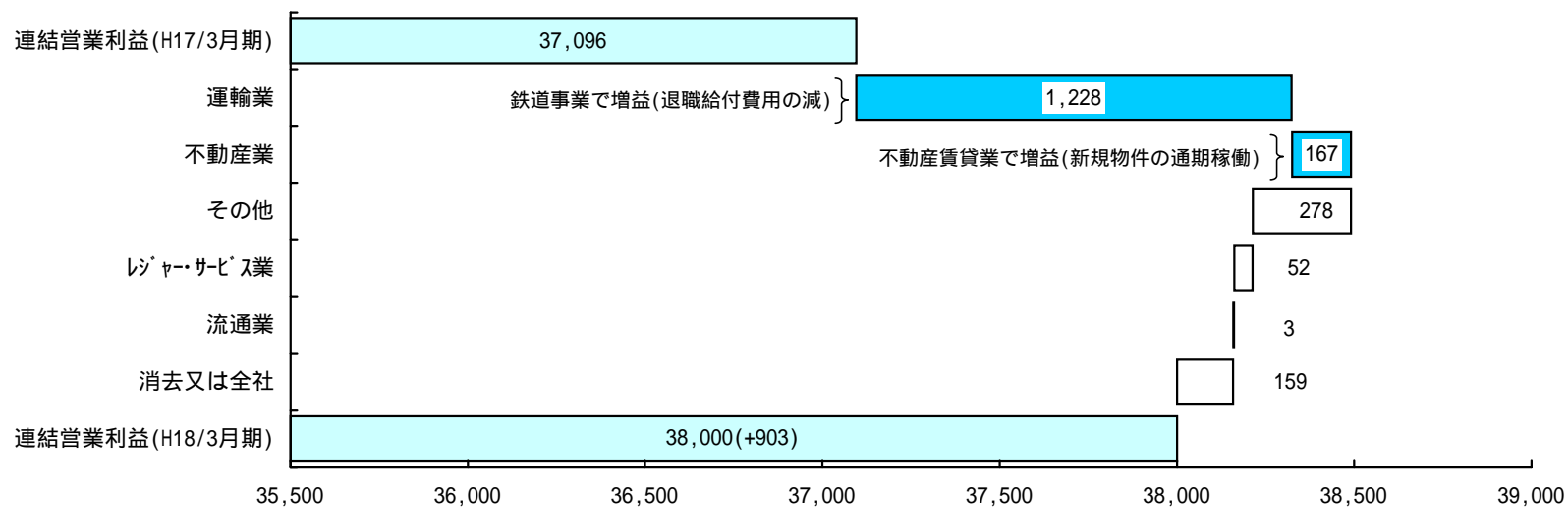
連結決算(業績予想)

(単位：百万円・百万円未満切捨て)

1. 連結営業収益

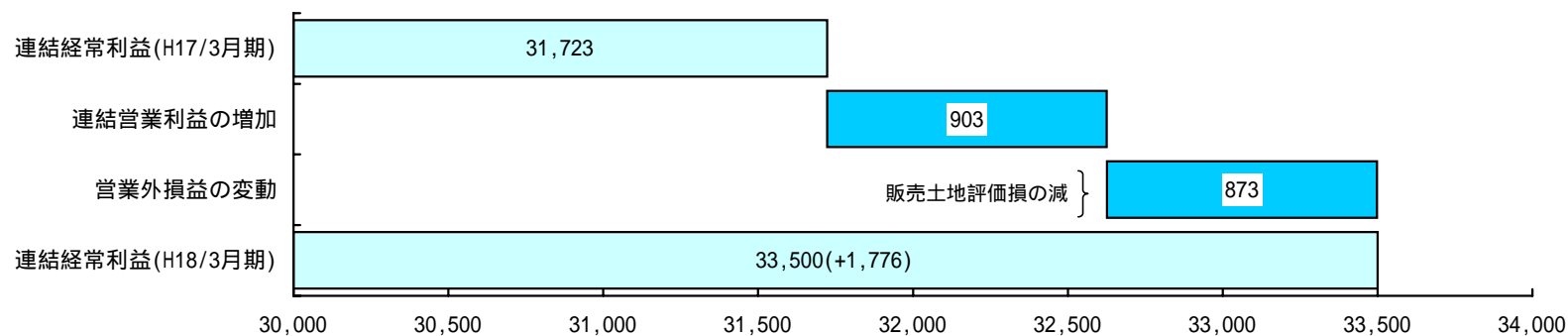


2. 連結営業利益

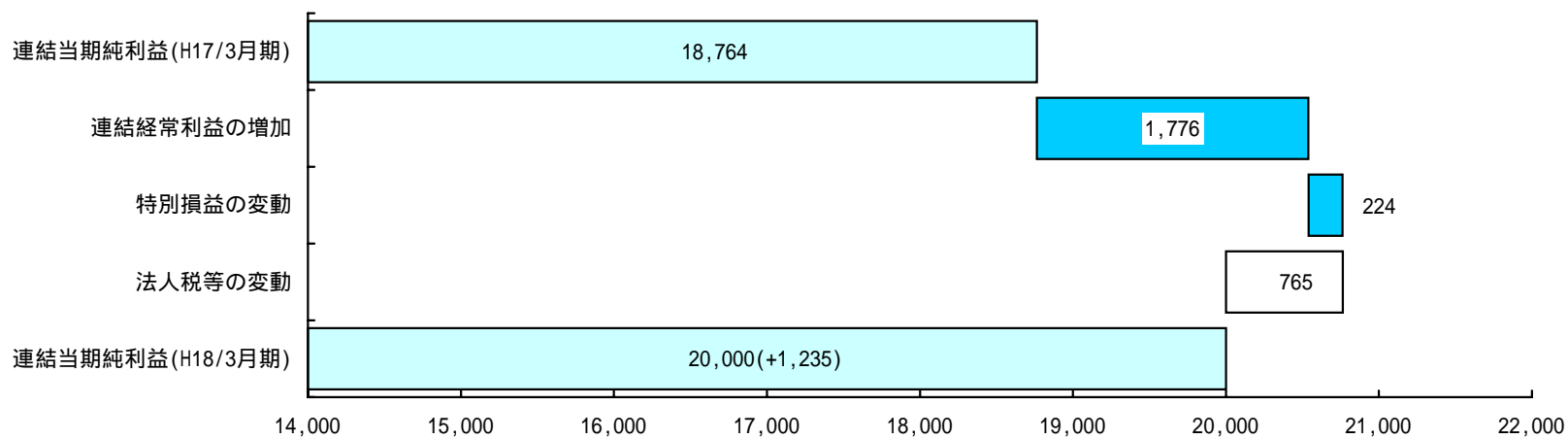


(単位：百万円・百万円未満切捨て)

### 3. 連結経常利益



### 4. 連結当期純利益



# 「連結中期経営計画」の進捗状況

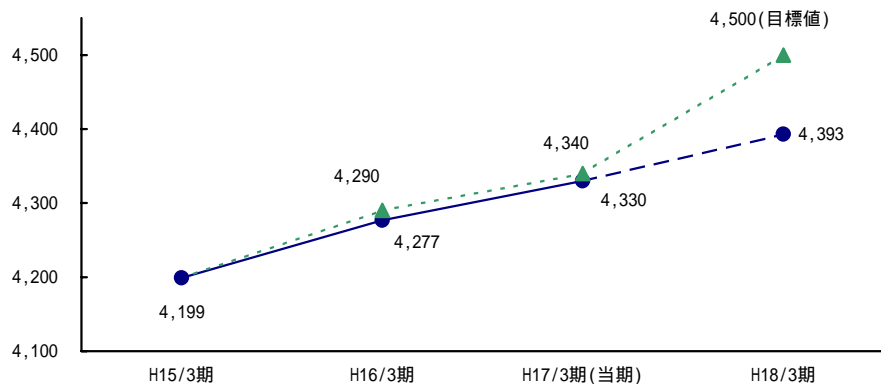
## 1. 連結中期経営計画の目標値との比較

(注)連結中期経営計画のH17/3期の数値は、見直しを行っております。(平成16年5月25日 連結決算短信「次期の見通し」で公表)

【 連結 営業 収益 】

(単位：億円)

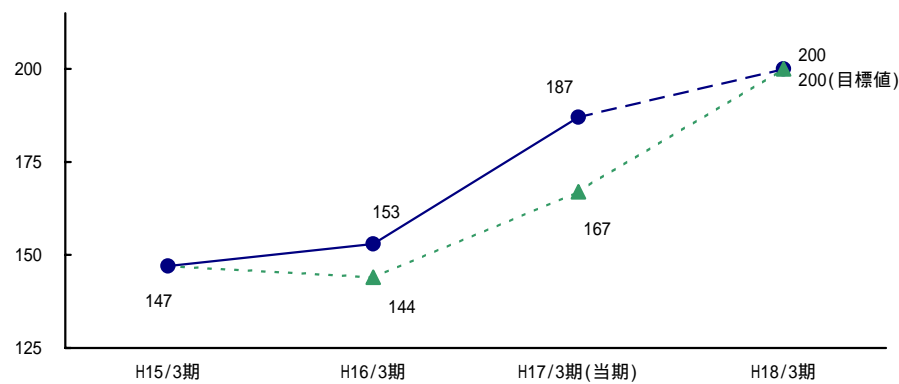
● 実績・業績予想  
▲ 連結中期経営計画



【 連結 当期 純 利益 】

(単位：億円)

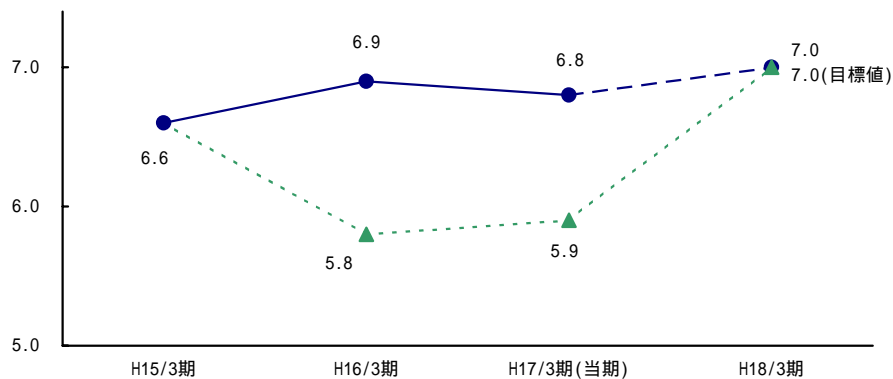
● 実績・業績予想  
▲ 連結中期経営計画



【 連結 R O A 】

(単位：%)

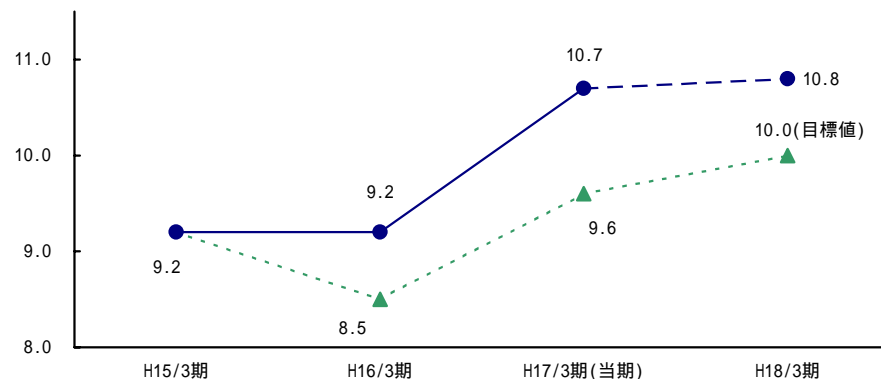
● 実績・業績予想  
▲ 連結中期経営計画



【 連結 R O E 】

(単位：%)

● 実績・業績予想  
▲ 連結中期経営計画

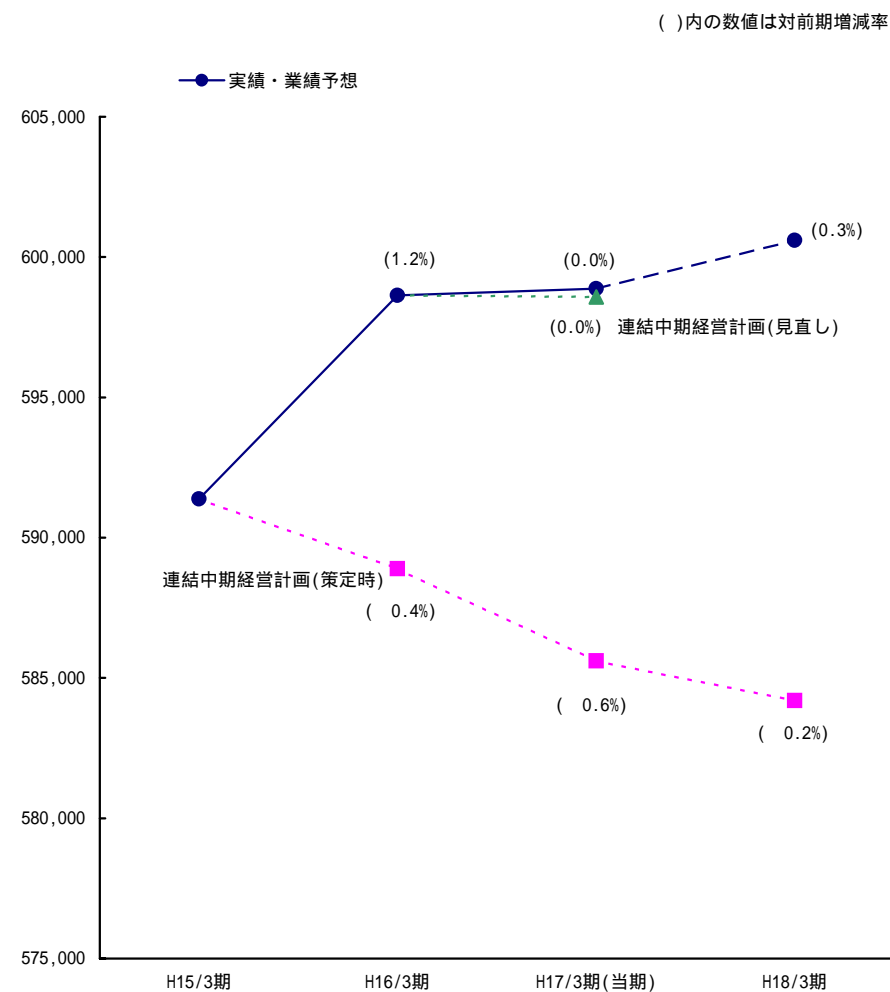


(注) 連結ROA、連結ROEは内部管理用の指標です。(算出方法は16ページを参照)

## 2. 連結中期経営計画の鉄道輸送人員との比較

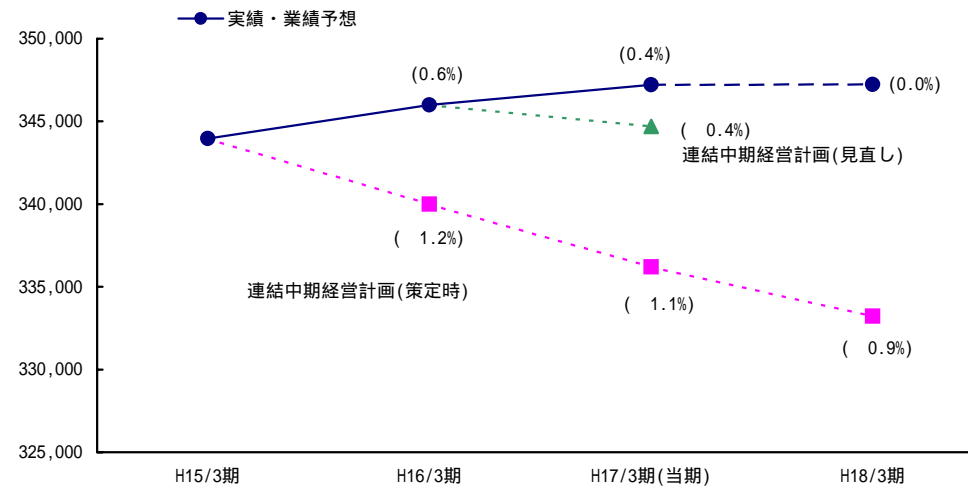
(単位：千人)

### 【鉄道輸送人員（合計）】



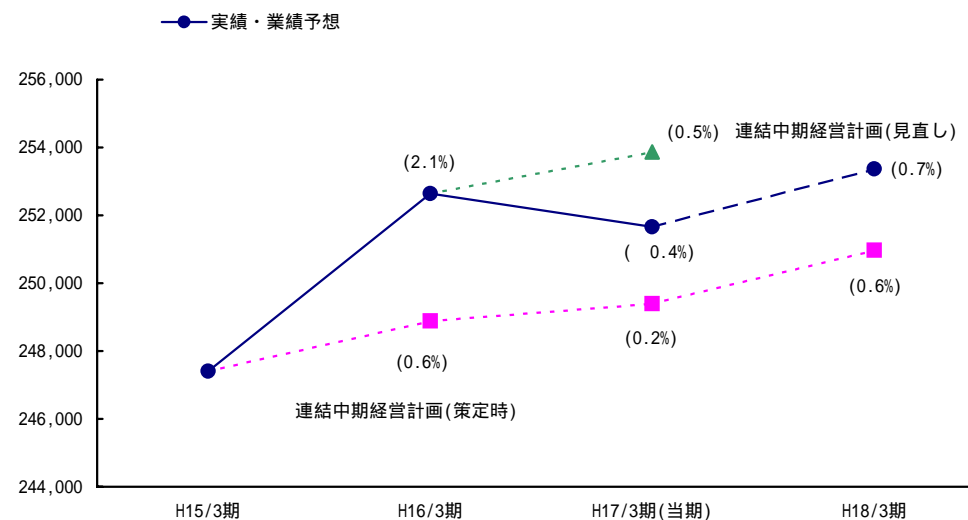
### 【鉄道輸送人員（定期）】

( )内の数値は対前期増減率



### 【鉄道輸送人員（定期外）】

( )内の数値は対前期増減率





# 第二部 数値データ

・連結決算(実績)

1. 比較連結損益計算書

(単位:百万円・百万円未満切捨て、%)

科 目	H17/3(実績)	H16/3(実績)	増 減	増減率	増 減 内 訳
運 輸 業	126,700	126,914	213	0.2	タクシー業で減収
流 通 業	186,299	191,258	4,958	2.6	百貨店業で減収(前期に阪神タイガース優勝記念セールを実施)
不 動 産 業	24,192	19,148	5,043	26.3	不動産販売業で増収(事務所ビル等の共有持分の売却) 不動産賃貸業で増収(京王品川ビルの本格稼働、吉祥寺エコービルの取得)
レジャー・サービス業	84,242	81,586	2,655	3.3	旅行業、ホテル業で増収(前期の新型肺炎SARSの影響から回復) 宿泊特化型ホテルの新店(池袋・五反田)の開業
その他の	49,330	41,804	7,525	18.0	建築・土木業で増収(受注増)
(消去又は全社)	37,693	32,989	4,703	-	
<b>営業収 益</b>	<b>433,071</b>	<b>427,722</b>	<b>5,349</b>	<b>1.3</b>	
運 輸 業	19,671	20,160	488	2.4	鉄道事業で減益(退職給付費用の増)
流 通 業	4,603	5,008	405	8.1	百貨店業で減益
不 動 産 業	7,432	6,629	803	12.1	
レジャー・サービス業	3,752	3,051	700	22.9	
その他の	1,978	1,408	569	40.4	
(消去又は全社)	340	34	305	-	
<b>営業利 益</b>	<b>37,096</b>	<b>36,223</b>	<b>873</b>	<b>2.4</b>	
営業外収 益	2,362	2,450	87	3.6	
(受取利息)	66	78	11	14.3	
(受取配当金)	438	355	83	23.4	
(持分法による投資利益)	61	75	13	17.8	
(雑収入)	1,795	1,942	146	7.5	
営業外費用	7,735	7,550	185	2.5	
(支払利息)	4,984	5,423	439	8.1	
(雑支出)	2,751	2,127	624	29.4	販売土地評価損の増
<b>経常利 益</b>	<b>31,723</b>	<b>31,123</b>	<b>599</b>	<b>1.9</b>	
特別利 益	4,633	4,718	84	1.8	(特別利益内訳)を参照
特別損 失	4,368	8,729	4,360	50.0	(特別損失内訳)を参照
<b>税金等調整前当期純利益</b>	<b>31,988</b>	<b>27,112</b>	<b>4,876</b>	<b>18.0</b>	
法人税、住民税及び事業税	12,581	14,820	2,239	15.1	
法人税等調整額	642	3,042	3,685	-	
少数株主利益	-	18	18	-	
<b>当期純 利益</b>	<b>18,764</b>	<b>15,316</b>	<b>3,447</b>	<b>22.5</b>	

(特別利益内訳)	H17/3(実績)	H16/3(実績)	増 減	増減率
特定都市鉄道整備準備金取崩額	2,346	2,346	-	-
投資有価証券売却益	858	1,293	435	33.6
工事負担金等受入額	676	785	108	13.8
固定資産売却益	472	203	269	132.8
その他の利益	279	90	188	208.0
<b>合 計</b>	<b>4,633</b>	<b>4,718</b>	<b>84</b>	<b>1.8</b>

(業績予想との差異)

	H17/3(実績)	業績予想(2/10)	差 異	差異率
営業収益	433,071	432,000	1,071	0.2
経常利益	31,723	30,200	1,523	5.0
当期純利益	18,764	18,000	764	4.2

(特別損失内訳)	H17/3(実績)	H16/3(実績)	増 減	増減率
固定資産除却損	1,562	2,328	765	32.9
固定資産圧縮損	1,137	842	294	34.9
減損損失	733	4,957	4,224	85.2
退職金制度変更損失	688	-	688	-
投資有価証券評価損	118	368	249	67.8
その他の損失	127	232	105	45.1
<b>合 計</b>	<b>4,368</b>	<b>8,729</b>	<b>4,360</b>	<b>50.0</b>

2. 比較連結貸借対照表

(単位：百万円・百万円未満切捨て)

科目	H17/3(実績)	H16/3(実績)	増減	科目	H17/3(実績)	H16/3(実績)	増減
(資産の部)	571,311	558,708	12,602	(負債の部)	371,314	368,959	2,354
流動資産	82,994	89,092	6,097	流動負債	140,862	142,046	1,184
現金及び預金	22,239	24,312	2,072	支払手形及び買掛金	23,095	21,781	1,313
受取手形及び売掛金	26,239	25,817	421	短期借入金	50,410	52,236	1,825
短期貸付金	454	3,371	2,916	未払法人税等	7,500	10,958	3,458
有価証券	34	20	14	前受金	9,438	8,756	682
たな卸資産	28,157	29,151	994	賞与引当金	2,646	3,031	385
繰延税金資産	3,681	4,158	476	その他の引当金	393	471	77
その他	2,431	2,535	103	その他	47,376	44,811	2,565
貸倒引当金	245	274	28				
固定資産	488,316	469,615	18,700	固定負債	223,413	217,528	5,885
有形固定資産	406,637	387,271	19,366	社債	60,000	50,000	10,000
建物及び構築物	240,156	234,197	5,959	長期借入金	96,452	99,571	3,119
機械装置及び運搬具	32,779	32,640	138	長期未払金	6,615	7,898	1,283
土地	105,386	96,847	8,538	退職給付引当金	28,395	31,436	3,041
建設仮勘定	19,859	15,248	4,610	役員退職慰労金引当金	665	675	10
その他	8,455	8,336	119	繰延税金負債	5,684	5,322	361
無形固定資産	3,318	3,777	459	その他	25,599	22,622	2,976
投資その他の資産	78,360	78,567	206				
投資有価証券	57,904	58,943	1,039	特別法上の準備金	7,038	9,384	2,346
長期貸付金	514	398	115	特定都市鉄道整備準備金	7,038	9,384	2,346
繰延税金資産	8,366	7,940	425				
その他	11,987	11,709	277				
貸倒引当金	412	425	13				
				(資本の部)	199,997	189,749	10,248
				資本金	59,023	59,023	-
				資本剰余金	42,016	42,017	0
				利益剰余金	92,601	77,688	14,913
				その他有価証券評価差額金	19,624	19,959	334
				自己株式	13,269	8,938	4,330
資産合計	571,311	558,708	12,602	負債及び資本合計	571,311	558,708	12,602

【増減内訳】

(固定資産)

	有形	無形	計
取得	50,762	534	51,297
償却	26,520	989	27,509
除却	1,607	15	1,623
その他	3,268	11	3,257
計	19,366	459	18,907

(有利子負債)

	H17/3	H16/3	増減
短期借入金	50,410	52,236	1,825
(一年内長期)	(12,091)	(12,837)	(745)
長期借入金	96,452	99,571	3,119
社債	60,000	50,000	10,000
運輸機構未払金	6,546	7,806	1,260
計	213,409	209,614	3,795

### 3. 比較連結キャッシュ・フロー計算書

(単位：百万円・百万円未満切捨て)

科 目	H17/3(実績)	H16/3(実績)	増 減	増 減 内 訳
税金等調整前当期純利益	31,988	27,112	4,876	減損損失の減
減価償却費	27,509	27,577	67	
引当金の増減額	3,558	2,361	1,196	
その他の非資金損益項目	2,117	6,869	4,752	
利息等の受取・支払額	4,486	5,117	631	
法人税等の支払額	16,879	8,288	8,591	
その他	8,833	14,299	5,465	
<b>営業活動によるキャッシュ・フロー</b>	<b>45,524</b>	<b>60,090</b>	<b>14,566</b>	
有形固定資産の取得	48,319	39,765	8,554	吉祥寺エコービルの取得
その他	2,369	370	1,998	
<b>投資活動によるキャッシュ・フロー</b>	<b>45,950</b>	<b>39,394</b>	<b>6,555</b>	第22回無担保社債（発行額100億円）の発行
借入金・社債等の増減額	5,055	8,428	13,484	
長期未払金の返済による支出	1,283	1,827	543	
自己株式の取得	4,419	4,939	519	
配当金の支払額	3,755	4,111	356	
その他	88	21	67	
<b>財務活動によるキャッシュ・フロー</b>	<b>4,314</b>	<b>19,285</b>	<b>14,971</b>	為替換算差額
為替換算差額	5	3	2	
現金及び現金同等物の増減額	4,735	1,413	6,148	
現金及び現金同等物の期首残高	25,928	24,515	1,413	
現金及び現金同等物の期末残高	21,192	25,928	4,735	

#### 4. セグメント別の減価償却費

(単位：百万円・百万円未満切捨て、%)

科 目	H17/3(実績)	H16/3(実績)	増 減	増減率	増 減 内 訳
運 輸 業	15,667	16,527	860	5.2	
流 通 業	3,488	3,456	31	0.9	
不 動 産 業	4,090	3,294	796	24.2	
レシ`ャ-`サ-ビ`s業	3,792	3,886	93	2.4	
そ の 他	532	470	61	13.1	
( 消 去 又 は 全 社 )	61	58	3	-	
<b>減 価 償 却 費</b>	<b>27,509</b>	<b>27,577</b>	<b>67</b>	<b>0.2</b>	

#### 5. セグメント別の資本的支出

(単位：百万円・百万円未満切捨て、%)

科 目	H17/3(実績)	H16/3(実績)	増 減	増減率	増 減 内 訳
運 輸 業	26,521	15,326	11,194	73.0	当期:吉祥寺ICビル(土地)取得、調布駅付近連続立体交差事業の工事が本格化
流 通 業	5,416	4,690	726	15.5	
不 動 産 業	10,175	10,408	232	2.2	当期:吉祥寺ICビル(建物等)取得 前期:京王品川ビル建設工事
レシ`ャ-`サ-ビ`s業	7,112	6,374	737	11.6	
そ の 他	548	627	78	12.6	
( 消 去 又 は 全 社 )	27	87	59	-	
<b>資 本 的 支 出</b>	<b>49,746</b>	<b>37,340</b>	<b>12,406</b>	<b>33.2</b>	

・連結決算(業績予想)

1. 比較連結損益計算書

(単位：百万円・百万円未満切捨て、%)

科 目	H18/3(予想)	H17/3(実績)	増 減	増減率	増 減 内 訳
運 輸 業	126,900	126,700	199	0.2	鉄道事業で増収(輸送人員：定期0.0% 定期外0.7% 合計0.3%)
流 通 業	189,300	186,299	3,000	1.6	SPA業、書籍販売業で増収(新店の通期稼働)
不 動 産 業	23,600	24,192	592	2.4	不動産販売業で減収(前期に事務所ビルの共有持分を売却)
レシ`ャ-`サ-ヒ`ス業	88,400	84,242	4,157	4.9	ホテル業で増収(宿泊特化型ホテルの新店〔新宿・茅場町・大手町〕の開業)
そ の 他	47,300	49,330	2,030	4.1	建設・土木業で減収(完成工事高の減少)
(消去又は全社)	36,200	37,693	1,493	-	
<b>営 業 収 益</b>	<b>439,300</b>	<b>433,071</b>	<b>6,228</b>	<b>1.4</b>	
運 輸 業	20,900	19,671	1,228	6.2	鉄道事業で増益(退職給付費用の減)
流 通 業	4,600	4,603	3	0.1	
不 動 産 業	7,600	7,432	167	2.2	不動産賃貸業で増益(新規物件の通期稼働)
レシ`ャ-`サ-ヒ`ス業	3,700	3,752	52	1.4	
そ の 他	1,700	1,978	278	14.1	
(消去又は全社)	500	340	159	-	
<b>営 業 利 益</b>	<b>38,000</b>	<b>37,096</b>	<b>903</b>	<b>2.4</b>	
営 業 外 収 益	1,720	2,362	642	27.2	
営 業 外 費 用	6,220	7,735	1,515	19.6	販売土地評価損の減
<b>経 常 利 益</b>	<b>33,500</b>	<b>31,723</b>	<b>1,776</b>	<b>5.6</b>	
特 別 利 益	4,139	4,633	493	10.7	投資有価証券売却益の減
特 別 損 失	3,650	4,368	718	16.4	減損損失の減
<b>税金等調整前当期純利益</b>	<b>33,989</b>	<b>31,988</b>	<b>2,001</b>	<b>6.3</b>	
法人税、住民税及び事業税	14,571	12,581	1,989	15.8	
法 人 税 等 調 整 額	581	642	1,224	-	
<b>当 期 純 利 益</b>	<b>20,000</b>	<b>18,764</b>	<b>1,235</b>	<b>6.6</b>	

## 2. セグメント別の減価償却費

(単位：百万円・百万円未満切捨て、%)

科 目	H18/3(予想)	H17/3(実績)	増 減	増減率	増 減 内 訳
運 輸 業	15,456	15,667	210	1.3	
流 通 業	3,796	3,488	308	8.8	
不 動 産 業	4,271	4,090	181	4.4	
レシ`ャ-・サ-ヒ`ス業	4,166	3,792	373	9.9	
そ の 他	509	532	23	4.3	
( 消 去 又 は 全 社 )	58	61	3	-	
<b>減 価 償 却 費</b>	<b>28,142</b>	<b>27,509</b>	<b>633</b>	<b>2.3</b>	

## 3. セグメント別の資本的支出

(単位：百万円・百万円未満切捨て、%)

科 目	H18/3(予想)	H17/3(実績)	増 減	増減率	増 減 内 訳
運 輸 業	23,432	26,521	3,088	11.6	前期:吉祥寺エ`ビル(土地)取得
流 通 業	5,120	5,416	296	5.5	
不 動 産 業	6,481	10,175	3,694	36.3	前期:吉祥寺エ`ビル(建物等)取得
レシ`ャ-・サ-ヒ`ス業	8,471	7,112	1,359	19.1	
そ の 他	601	548	52	9.6	
( 消 去 又 は 全 社 )	148	27	120	-	
<b>資 本 的 支 出</b>	<b>43,959</b>	<b>49,746</b>	<b>5,787</b>	<b>11.6</b>	

#### 4. 主要な経営指標の推移

##### 収益・利益数値

	単位	H13/3(実績)	H14/3(実績)	H15/3(実績)	H16/3(実績)	H17/3(実績)	H18/3(予想)
営業収益	百万円	421,653	422,835	419,919	427,722	433,071	439,300
営業利益	百万円	29,444	33,212	35,826	36,223	37,096	38,000
経常利益	百万円	23,693	26,454	29,615	31,123	31,723	33,500
当期純利益	百万円	3,649	9,289	14,785	15,316	18,764	20,000

##### キャッシュ・フロー数値

	単位	H13/3(実績)	H14/3(実績)	H15/3(実績)	H16/3(実績)	H17/3(実績)	H18/3(予想)
償却前営業利益 (EBITDA)	百万円	59,384	61,195	63,366	63,800	64,605	66,142
営業活動によるCF	百万円	41,213	51,414	29,776	60,090	45,524	-
投資活動によるCF	百万円	39,032	32,650	31,985	39,394	45,950	-
財務活動によるCF	百万円	17,599	17,241	19,567	19,285	4,314	-

(注) 償却前営業利益 (EBITDA) = 営業利益 + 減価償却費

##### 効率性数値

	単位	H13/3(実績)	H14/3(実績)	H15/3(実績)	H16/3(実績)	H17/3(実績)	H18/3(予想)
連結ROA	%	5.5	6.0	6.6	6.9	6.8	7.0
連結ROE	%	2.4	6.0	9.2	9.2	10.7	10.8

(注) 連結ROA、連結ROEは当社が内部管理に使用している指標です。

当社においては、決算期毎の数値の連続性を確保し、比較を行いやすくするため、以下のとおり算出しております。

・連結ROA = (経常利益 + 支払利息) ÷ 期首期末平均の総資産

総資産にその他有価証券評価差額金とそれに関する繰延税金資産・負債を加減算することで、その他有価証券の時価評価の影響(損失として処理したものを除く)を排除しております。

・連結ROE = 当期純利益 ÷ 期首期末平均の株主資本

株主資本にその他有価証券評価差額金を加減算しております。



．電鉄単体決算(実績)

1．比較損益計算書

(単位：百万円・百万円未満切捨て、%)

科 目	H17/3(実績)	H16/3(実績)	増 減	増減率
鉄 道 事 業	80,389	80,215	174	0.2
付 帯 事 業	35,968	31,161	4,807	15.4
<b>営 業 収 益</b>	<b>116,358</b>	<b>111,376</b>	<b>4,982</b>	<b>4.5</b>
鉄 道 事 業	17,627	18,104	477	2.6
付 帯 事 業	10,466	9,632	834	8.7
<b>営 業 利 益</b>	<b>28,093</b>	<b>27,737</b>	<b>356</b>	<b>1.3</b>
営 業 外 収 益	929	1,097	167	15.3
( 受 取 利 息 及 び 配 当 金 )	475	363	112	30.9
( そ の 他 の 収 益 )	453	734	280	38.2
営 業 外 費 用	7,392	7,127	264	3.7
( 支 払 利 息 )	5,137	5,535	397	7.2
( そ の 他 の 費 用 )	2,254	1,592	662	41.6
<b>経 常 利 益</b>	<b>21,631</b>	<b>21,706</b>	<b>75</b>	<b>0.3</b>
特 別 利 益	4,066	4,171	104	2.5
特 別 損 失	2,420	7,577	5,157	68.1
<b>税 引 前 当 期 純 利 益</b>	<b>23,277</b>	<b>18,300</b>	<b>4,976</b>	<b>27.2</b>
法人税、住民税及び事業税	8,350	10,430	2,080	19.9
法 人 税 等 調 整 額	1,079	2,675	3,754	-
<b>当 期 純 利 益</b>	<b>13,848</b>	<b>10,545</b>	<b>3,302</b>	<b>31.3</b>

( 特別利益内訳 )	H17/3(実績)	H16/3(実績)	増 減	増減率
特定都市鉄道整備準備金取崩額	2,346	2,346	-	-
投資有価証券売却益	795	1,278	482	37.7
工事負担金等受入額	449	463	14	3.1
固定資産売却益	426	63	363	-
そ の 他 の 利 益	48	20	28	141.9
<b>合 計</b>	<b>4,066</b>	<b>4,171</b>	<b>104</b>	<b>2.5</b>

( 特別損失内訳 )	H17/3(実績)	H16/3(実績)	増 減	増減率
固定資産除却損	1,487	2,016	529	26.2
固定資産圧縮損	777	521	255	49.1
投資有価証券評価損	97	368	270	73.5
減 損 損 失	-	4,643	4,643	100.0
そ の 他 の 損 失	57	27	30	112.0
<b>合 計</b>	<b>2,420</b>	<b>7,577</b>	<b>5,157</b>	<b>68.1</b>

【増減内訳】

1. 鉄道輸送人員(千人)

	H17/3	増減	増減率
定 期	347,212	1,219	0.4
定期外	251,657	985	0.4
計	598,869	234	0.0

2. 付帯事業

	H17/3	増減	増減率
貸貸収入	28,825	975	3.5
販売収入	6,566	3,551	117.8
その他	576	279	94.2
計	35,968	4,807	15.4

・電鉄単体決算(業績予想)

1. 比較損益計算書

(単位：百万円・百万円未満切捨て、%)

科目	H18/3(予想)	H17/3(実績)	増減	増減率
鉄道事業	80,691	80,389	301	0.4
付帯事業	35,493	35,968	475	1.3
<b>営業収益</b>	<b>116,185</b>	<b>116,358</b>	<b>173</b>	<b>0.1</b>
鉄道事業	19,022	17,627	1,395	7.9
付帯事業	10,468	10,466	1	0.0
<b>営業利益</b>	<b>29,491</b>	<b>28,093</b>	<b>1,397</b>	<b>5.0</b>
営業外収益	847	929	82	8.8
営業外費用	5,934	7,392	1,457	19.7
<b>経常利益</b>	<b>24,403</b>	<b>21,631</b>	<b>2,772</b>	<b>12.8</b>
特別利益	3,892	4,066	174	4.3
特別損失	3,412	2,420	991	41.0
<b>税引前当期純利益</b>	<b>24,883</b>	<b>23,277</b>	<b>1,605</b>	<b>6.9</b>
法人税、住民税及び事業税	10,270	8,350	1,920	23.0
法人税等調整額	236	1,079	1,315	-
<b>当期純利益</b>	<b>14,850</b>	<b>13,848</b>	<b>1,001</b>	<b>7.2</b>

【増減内訳】

1. 鉄道輸送人員(千人)

	H18/3	増減	増減率
定期	347,237	25	0.0
定期外	253,365	1,708	0.7
計	600,602	1,733	0.3

2. 付帯事業

	H18/3	増減	増減率
賃貸収入	31,151	2,325	8.1
販売収入	3,808	2,758	42.0
その他	534	42	7.4
計	35,493	475	1.3

. 鉄道運輸成績(実績・業績予想)

1 . 鉄道運輸成績

	H16/3(実績)	H17/3(実績)	対前期増減	増減率	H18/3(予想)	対前期増減	増減率
輸送人員	千人	千人		%	千人		%
定期	345,993	347,212	1,219	0.4	347,237	25	0.0
通勤	253,755	255,884	2,129	0.8	256,087	203	0.1
通学	92,238	91,328	910	1.0	91,150	178	0.2
定期外	252,642	251,657	985	0.4	253,365	1,708	0.7
計	598,635	598,869	234	0.0	600,602	1,733	0.3
旅客運輸収入	百万円	百万円		%	百万円		%
定期	32,057	32,291	234	0.7	32,301	10	0.0
通勤	28,327	28,592	265	0.9	28,611	19	0.1
通学	3,730	3,698	31	0.8	3,690	8	0.2
定期外	44,077	43,994	83	0.2	44,327	333	0.8
計	76,135	76,286	150	0.2	76,629	343	0.5