

平成 19 年 3 月期 決算短信 補足説明資料

第一部 連結決算ハイライト

・連結決算（実績）

1．連結営業収益	P．3
2．連結営業利益	P．3
3．連結経常利益	P．4
4．連結当期純利益	P．4

第二部 数値データ

・連結決算（実績）

1．比較連結損益計算書	P．6
2．比較連結貸借対照表	P．7
3．比較連結キャッシュ・フロー計算書	P．8
4．セグメント別の減価償却費	P．9
5．セグメント別の資本的支出	P．9

・連結決算（業績予想）

1．比較連結損益計算書	P．10
2．主要な経営指標の推移	P．11

・単体決算（実績）

1．比較損益計算書	P．12
-----------	------

・単体決算（業績予想）

1．比較損益計算書	P．13
-----------	------

・鉄道運輸成績（実績・業績予想）

1．鉄道運輸成績	P．14
----------	------

業績予想には、本資料の発表日現在の将来に関する前提・見通しに基づく予測が含まれております。実際の業績は、様々な要因により本資料に記載されている予想数値と異なる可能性があります。

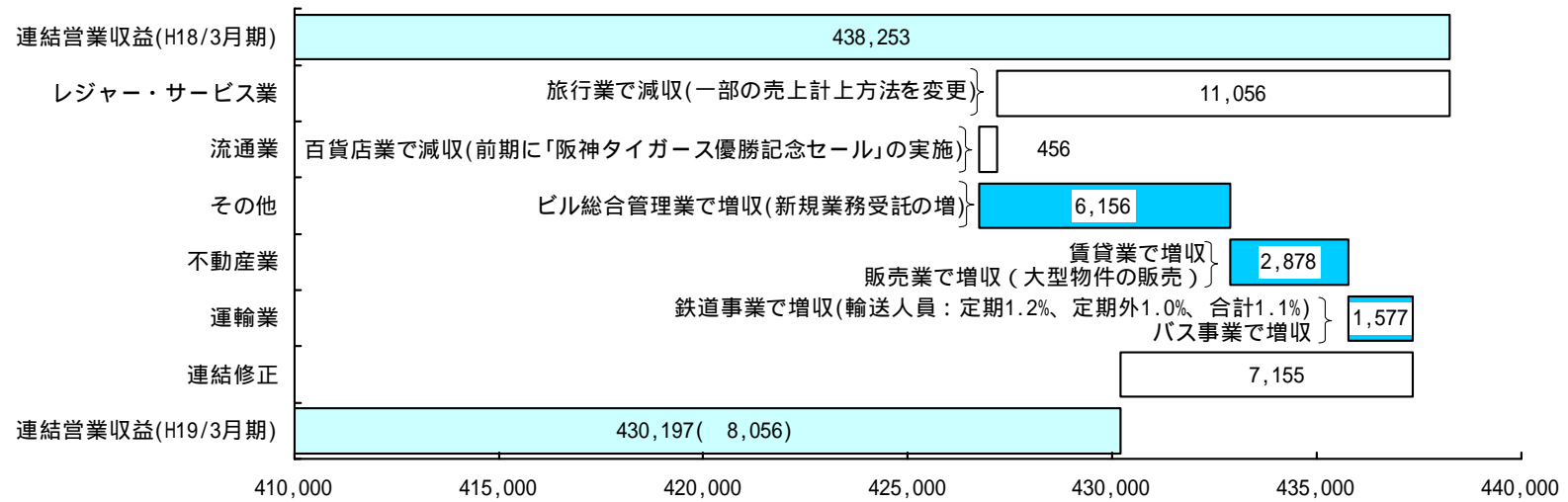
平成 19 年 4 月 25 日
京王電鉄株式会社
(コード番号 9008)

第一部 連結決算ハイライト


連結決算(実績)

(単位：百万円・百万円未満切捨て)

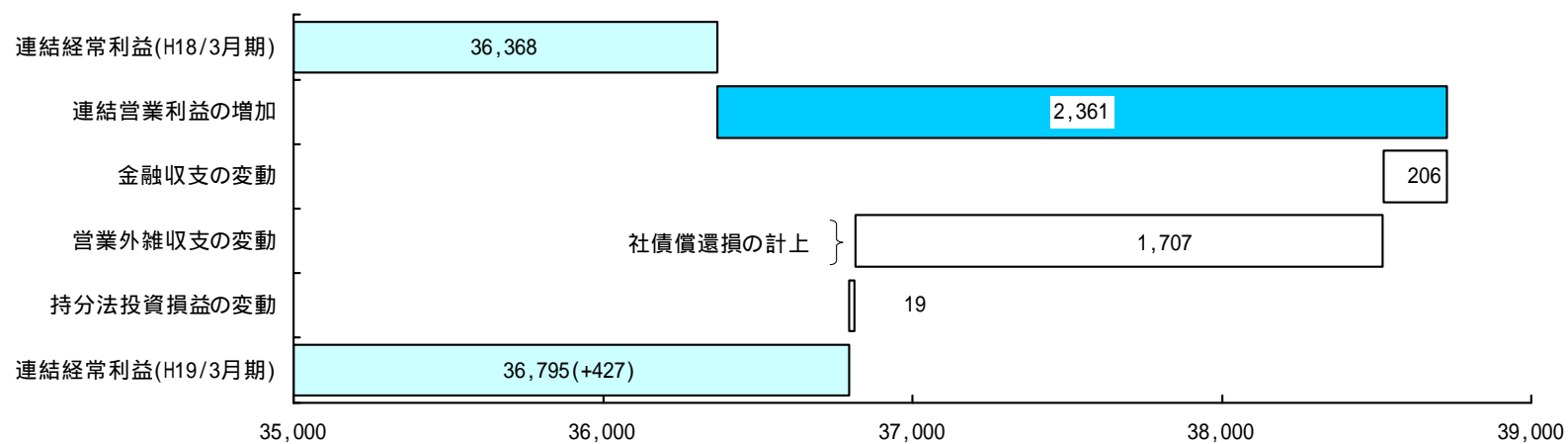
1. 連結営業収益



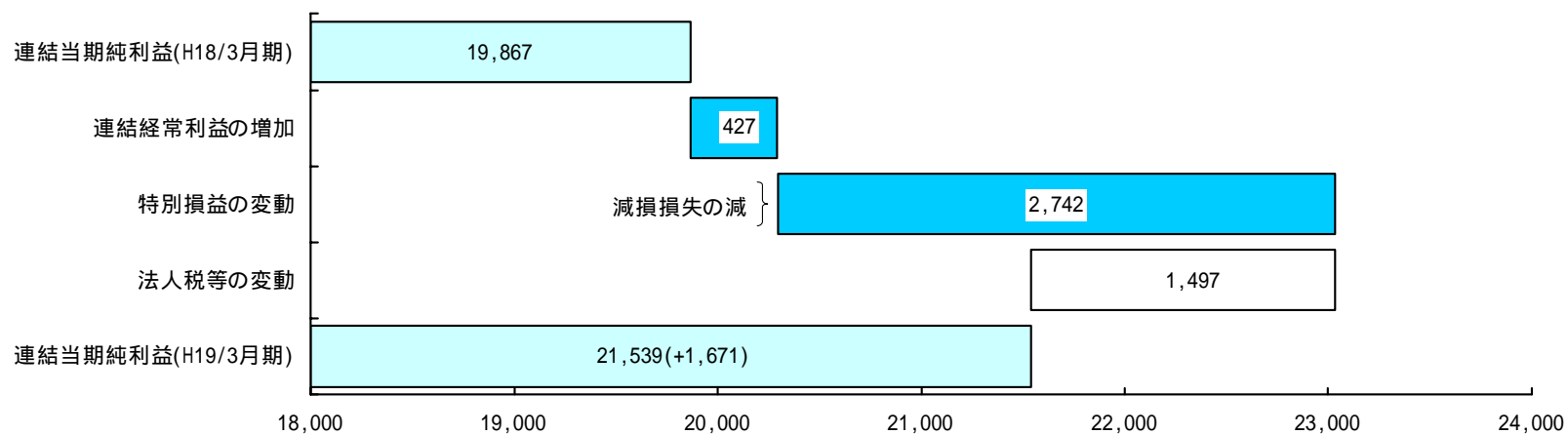
2. 連結営業利益



3. 連結経常利益



4. 連結当期純利益



第二部 数値データ

連結決算(実績)

1. 比較連結損益計算書

(単位:百万円・百万円未満切捨て、%)

科 目	H19/3(実績)	H18/3(実績)	増 減	増 減 率	増 減 内 訳
運 輸 業	130,097	128,519	1,577	1.2	鉄道事業で増収(鉄道輸送人員:定期1.2%、定期外1.0%、合計1.1%)、バス事業で増収
流 通 業	188,240	188,697	456	0.2	百貨店で減収(前期に「阪神タイガース優勝記念セール」の実施)
不 動 産 業	27,201	24,322	2,878	11.8	賃貸業で増収、販売業で増収(大型物件の販売)
レジャー・サービス業	73,718	84,775	11,056	13.0	旅行業で減収(一部の売上計上方法を変更)
その他の	57,933	51,777	6,156	11.9	ビル総合管理業で増収(新規受託業務の増)
(連結修正)	46,994	39,839	7,155	-	
営業収益	430,197	438,253	8,056	1.8	
運 輸 業	19,760	20,896	1,136	5.4	鉄道事業で減益(減価償却費の増)
流 通 業	6,007	5,614	393	7.0	ストア業・百貨店で増益(利益率の向上)
不 動 産 業	9,690	8,473	1,217	14.4	
レジャー・サービス業	4,595	3,481	1,113	32.0	ホテル業で増益(京王プラザホテル(新宿)の宴会等が好調、前期に京王プレッソインで営業休止に伴う一時的な費用)
その他の	3,257	2,045	1,212	59.2	
(連結修正)	1,013	574	438	-	
営業利益	42,298	39,937	2,361	5.9	
営業外収益	2,291	2,351	60	2.6	
(受取利息)	154	77	76	98.2	
(受取配当金)	865	668	196	29.4	
(持分法による投資利益)	95	114	19	17.0	
(雑収入)	1,177	1,490	313	21.0	
営業外費用	7,794	5,920	1,873	31.6	
(支払利息)	5,397	4,918	479	9.8	
(雑支出)	2,396	1,002	1,393	139.1	社債償還損の計上
経常利益	36,795	36,368	427	1.2	
特別利益	4,997	5,170	173	3.3	(特別利益内訳)を参照
特別損失	5,090	8,005	2,915	36.4	(特別損失内訳)を参照
税金等調整前当期純利益	36,702	33,532	3,169	9.5	
法人税、住民税及び事業税	13,668	15,095	1,426	9.5	
法人税等調整額	1,494	1,429	2,924	-	
当期純利益	21,539	19,867	1,671	8.4	

(特別利益内訳)	H19/3(実績)	H18/3(実績)	増 減	増 減 率
特定都市鉄道整備準備金取崩額	2,346	2,346	-	-
工事負担金等受入額	2,223	1,935	287	14.8
固定資産売却益	135	140	5	4.0
貸倒引当金戻入益		308	308	100.0
投資有価証券売却益		184	184	100.0
その他の利益	292	254	38	14.9
合計	4,997	5,170	173	3.3

(業績予想との差異)

	H19/3(実績)	業績予想(1/29)	差 異	差 異 率
営業収益	430,197	431,600	1,402	0.3
経常利益	36,795	37,900	1,104	2.9
当期純利益	21,539	21,400	139	0.7

(特別損失内訳)	H19/3(実績)	H18/3(実績)	増 減	増 減 率
固定資産圧縮損	2,198	1,932	266	13.8
固定資産除却損	1,228	1,649	420	25.5
減損損失	1,037	2,698	1,661	61.6
固定資産売却損	134		134	-
特別退職金	123	881	758	86.0
固定資産臨時償却		713	713	100.0
その他の損失	368	130	237	182.6
合計	5,090	8,005	2,915	36.4

2. 比較連結貸借対照表

(単位：百万円・百万円未満切捨て)

科目	H19/3(実績)	H18/3(実績)	増減	科目	H19/3(実績)	H18/3(実績)	増減
(資産の部)	648,161	630,700	17,460	(負債の部)	401,531	393,056	8,475
流動資産	106,687	99,659	7,027	流動負債	172,156	158,124	14,031
現金及び預金	29,546	28,833	713	支払手形及び買掛金	23,559	22,613	945
受取手形及び売掛金	34,251	27,630	6,621	短期借入金	52,720	57,988	5,267
短期貸付金	14,533	10,396	4,136	一年以内償還社債	10,000		10,000
有価証券	1		1	未払法人税等	8,090	10,164	2,074
たな卸資産	22,130	25,771	3,640	前受金	16,165	9,968	6,196
繰延税金資産	3,693	4,146	453	賞与引当金	2,572	2,627	54
その他	2,812	3,212	400	役員賞与引当金	95		95
貸倒引当金	281	331	50	その他の引当金	268	963	695
				その他	58,685	53,797	4,887
固定資産	541,473	531,040	10,432	固定負債	227,029	230,239	3,210
有形固定資産	430,482	411,727	18,754	社債	55,932	60,000	4,067
建物及び構築物	238,935	237,869	1,065	長期借入金	98,836	91,072	7,764
機械装置及び運搬具	35,513	33,502	2,010	長期未払金	5,094	5,775	680
土地	116,844	111,329	5,515	繰延税金負債	15,031	20,362	5,331
建設仮勘定	28,822	20,401	8,421	退職給付引当金	24,788	25,270	481
その他	10,365	8,624	1,741	役員退職慰労金引当金		727	727
無形固定資産	4,602	3,010	1,592	その他	27,344	27,030	314
投資その他の資産	106,388	116,302	9,914				
投資有価証券	85,449	99,341	13,891	特別法上の準備金	2,346	4,692	2,346
長期貸付金	572	553	18	特定都市鉄道整備準備金	2,346	4,692	2,346
繰延税金資産	7,444	7,860	416				
その他	13,076	8,640	4,435				
貸倒引当金	154	93	60				
				(純資産の部)	246,629	237,644	8,985
				株主資本	212,125	194,488	17,636
				資本金	59,023	59,023	
				資本剰余金	42,022	42,017	4
				利益剰余金	126,389	108,651	17,737
				自己株式	15,310	15,204	106
				評価・換算差額等	34,504	43,155	8,651
				その他有価証券評価差額金	34,504	43,155	8,651
資産合計	648,161	630,700	17,460	負債純資産合計	648,161	630,700	17,460

[増減内訳]

(有形固定資産)

	増減
取得	52,787
償却	28,243
除却	2,098
その他	3,691
計	18,754

(投資有価証券)

評価差額 14,607

(有利子負債)

	H19/3	H18/3	増減
短期借入金	52,720	57,988	5,267
(一年以内長期)	(12,121)	(18,249)	(6,127)
一年以内償還社債	10,000		10,000
長期借入金	98,836	91,072	7,764
社債	55,932	60,000	4,067
鉄道・運輸機構未払金	5,042	5,717	674
計	222,531	214,778	7,753

3. 比較連結キャッシュ・フロー計算書

(単位：百万円・百万円未満切捨て)

科 目	H19/3(実績)	H18/3(実績)	増 減	増 減 内 訳
税金等調整前当期純利益	36,702	33,532	3,169	セグメント別の増減内訳は、9ページを参照
減 価 償 却 費	29,091	28,183	907	
引当金の増減額	1,238	1,058	179	
その他の非資金損益項目	3,056	4,706	1,649	
利息等の受取・支払額	4,075	4,154	78	
法人税等の支払額	15,882	12,075	3,806	
その他	1,431	5,810	4,378	
営業活動によるキャッシュ・フロー	49,086	54,944	5,858	
有形固定資産の取得	49,815	34,975	14,840	鉄道事業で増
その他	3,705	1,934	1,770	
投資活動によるキャッシュ・フロー	46,110	33,040	13,069	{ 無担保割引社債の発行 債務履行引受契約実施による減
借入金・社債等の増減額	6,225	2,197	4,027	
長期未払金の返済による支出	680	839	159	
自己株式の取得	117	1,963	1,846	
配当金の支払額	3,706	3,722	16	
その他	12	29	17	
財務活動によるキャッシュ・フロー	1,733	4,299	6,032	
換 算 差 額	4	5	0	
現金及び現金同等物の増減額	4,713	17,609	12,896	
現金及び現金同等物の期首残高	38,802	21,192	17,609	
現金及び現金同等物の期末残高	43,516	38,802	4,713	

4. セグメント別の減価償却費

(単位：百万円・百万円未満切捨て、%)

科 目	H19/3(実績)	H18/3(実績)	増 減	増 減 率	増 減 内 訳
運 輸 業	17,154	15,356	1,797	11.7	鉄道事業で増
流 通 業	3,750	3,768	18	0.5	
不 動 産 業	4,102	4,334	232	5.4	
レジャー・サービス業	3,719	4,323	604	14.0	
そ の 他	381	461	79	17.3	
(連 結 修 正)	16	61	44	-	
減 価 償 却 費	29,091	28,183	907	3.2	

5. セグメント別の資本的支出

(単位：百万円・百万円未満切捨て、%)

科 目	H19/3(実績)	H18/3(実績)	増 減	増 減 率	増 減 内 訳
運 輸 業	33,662	20,905	12,756	61.0	鉄道事業で増
流 通 業	5,759	3,702	2,056	55.6	
不 動 産 業	6,213	4,251	1,962	46.2	
レジャー・サービス業	1,898	8,719	6,820	78.2	ホテル業で減
そ の 他	1,342	378	963	254.6	
(連 結 修 正)	848	103	745	-	
資 本 的 支 出	48,028	37,854	10,174	26.9	

. 連結決算(業績予想)

1 . 比較連結損益計算書

(単位 : 億円・億円未満切捨て、 %)

科 目	H20/3(予想)	H19/3(実績)	増 減	増 減 率	増 減 内 訳
運 輸 業	1,314	1,300	13	1.0	鉄道事業で増収(鉄道輸送人員：定期2.6%、定期外0.3%、合計1.6%)
流 通 業	1,887	1,882	5	0.3	書籍販売業で増収(新店の開業)
不 動 産 業	229	272	42	15.8	販売業で減収(前期に大型物件の販売)
レジャー・サービス業	738	737	0	0.1	
そ の 他	552	579	27	4.7	車両整備業で減収
(連 結 修 正)	426	469	43	-	
営 業 収 益	4,295	4,301	6	0.2	
運 輸 業	204	197	7	3.6	
流 通 業	61	60	1	1.7	
不 動 産 業	80	96	16	17.1	
レジャー・サービス業	35	45	10	22.5	京王プレッソインの開業費負担
そ の 他	22	32	10	31.1	
(連 結 修 正)	7	10	2	-	
営 業 利 益	396	422	26	6.4	
営 業 外 収 益	18	22	4	19.1	
営 業 外 費 用	49	77	28	35.9	前期に社債償還損の計上
経 常 利 益	365	367	2	0.8	
特 別 利 益	34	49	15	31.2	
特 別 損 失	30	50	20	41.0	減損損失の減
税金等調整前当期純利益	369	367	2	0.7	
法人税、住民税及び事業税 (法人税等調整額を含む)	151	151	0	0.2	
当 期 純 利 益	218	215	2	1.2	

2. 主要な経営指標の推移

収益・利益数値

	単位	H15/3(実績)	H16/3(実績)	H17/3(実績)	H18/3(実績)	H19/3(実績)	H20/3(予想)
連結営業収益	億円	4,199	4,277	4,330	4,382	4,301	4,295
連結営業利益	億円	358	362	370	399	422	396
連結経常利益	億円	296	311	317	363	367	365
連結当期純利益	億円	147	153	187	198	215	218

キャッシュ・フロー数値

	単位	H15/3(実績)	H16/3(実績)	H17/3(実績)	H18/3(実績)	H19/3(実績)	H20/3(予想)
連結E B I T D A	億円	633	638	646	674	713	702
営業活動によるCF	億円	297	600	455	549	490	-
投資活動によるCF	億円	319	393	459	330	461	-
財務活動によるCF	億円	195	192	43	42	17	-

(注)連結E B I T D Aは、連結営業利益 + 減価償却費 により算出しております。

減価償却費、資本的支出

	単位	H15/3(実績)	H16/3(実績)	H17/3(実績)	H18/3(実績)	H19/3(実績)	H20/3(予想)
減価償却費	億円	275	275	275	281	290	305
資本的支出	億円	346	373	497	378	480	719

・単体決算(実績)

1. 比較損益計算書

(単位：百万円・百万円未満切捨て、%)

科 目	H19/3(実績)	H18/3(実績)	増 減	増 減 率
鉄 道 事 業	82,096	81,271	824	1.0
付 帯 事 業	38,835	35,525	3,310	9.3
営 業 収 益	120,931	116,796	4,135	3.5
鉄 道 事 業	17,215	18,178	963	5.3
付 帯 事 業	13,055	11,213	1,841	16.4
営 業 利 益	30,270	29,392	878	3.0
営 業 外 収 益	1,363	1,222	140	11.5
(受取利息及び受取配当金)	956	696	259	37.3
(その他の収益)	406	525	118	22.6
営 業 外 費 用	7,714	5,644	2,069	36.7
(支払利息)	5,598	5,011	587	11.7
(その他の費用)	2,115	633	1,482	234.0
経 常 利 益	23,919	24,970	1,050	4.2
特 別 利 益	4,290	4,398	107	2.4
特 別 損 失	3,474	7,477	4,002	53.5
税 引 前 当 期 純 利 益	24,736	21,891	2,845	13.0
法人税、住民税及び事業税	9,560	9,740	180	1.8
法 人 税 等 調 整 額	505	1,152	1,657	-
当 期 純 利 益	14,671	13,303	1,368	10.3

(特別利益内訳)	H19/3(実績)	H18/3(実績)	増 減	増 減 率
特定都市鉄道整備準備金取崩額	2,346	2,346	-	-
工事負担金等受入額	1,871	1,752	118	6.7
固定資産売却益	64	101	37	36.6
投資有価証券売却益		179	179	100.0
その他の利益	9	18	9	49.8
合 計	4,290	4,398	107	2.4

(特別損失内訳)	H19/3(実績)	H18/3(実績)	増 減	増 減 率
固定資産圧縮損	1,870	1,752	117	6.7
固定資産除却損	929	1,808	878	48.6
減 損 損 失	666	2,500	1,833	73.3
固定資産売却損	5		5	-
固定資産臨時償却		713	713	100.0
特別退職金		695	695	100.0
その他の損失	1	6	4	73.2
合 計	3,474	7,477	4,002	53.5

【増減内訳】

1. 鉄道輸送人員(千人、%)

	H19/3	増 減	増 減 率
定 期	355,858	4,212	1.2
定期外	257,362	2,593	1.0
計	613,220	6,805	1.1

2. 付帯事業(百万円、%)

	H19/3	増 減	増 減 率
賃貸収入	32,262	998	3.2
販売収入	6,443	2,607	68.0
その他	129	295	69.6
計	38,835	3,310	9.3

．単体決算(業績予想)

1．比較損益計算書

(単位：億円・億円未満切捨て、%)

科目	H20/3(予想)	H19/3(実績)	増減	増減率
鉄道事業	831	820	10	1.3
付帯事業	351	388	36	9.4
営業収益	1,183	1,209	26	2.2
鉄道事業	181	172	8	5.1
付帯事業	121	130	8	6.7
営業利益	302	302	0	0.0
営業外収益	11	13	1	12.3
営業外費用	51	77	25	32.7
経常利益	262	239	23	9.9
特別利益	30	42	12	29.1
特別損失	18	34	16	46.8
税引前当期純利益	274	247	27	11.1
法人税、住民税及び事業税 (法人税等調整額を含む)	111	100	10	10.4
当期純利益	163	146	16	11.5

【増減内訳】

1. 鉄道輸送人員(千人、%)

	H20/3	増減	増減率
定期	365,125	9,267	2.6
定期外	258,208	846	0.3
計	623,333	10,113	1.6

2. 付帯事業(億円、%)

	H20/3	増減	増減率
賃貸収入	334	11	3.5
販売収入	16	48	74.7
その他	1	0	12.1
計	351	36	9.4

・ 鉄道運輸成績(実績・業績予想)

1 . 鉄道運輸成績

	H18/3(実績)	H19/3(実績)	対前期増減	増減率	H20/3(予想)	対前期増減	増減率
輸 送 人 員	千人	千人	千人	%	千人	千人	%
定 期	351,646	355,858	4,212	1.2	365,125	9,267	2.6
通 勤	259,551	265,076	5,525	2.1	273,233	8,157	3.1
通 学	92,095	90,782	1,313	1.4	91,892	1,110	1.2
定 期 外	254,769	257,362	2,593	1.0	258,208	846	0.3
計	606,415	613,220	6,805	1.1	623,333	10,113	1.6
旅 客 運 輸 収 入	百万円	百万円	百万円	%	百万円	百万円	%
定 期	32,707	33,170	463	1.4	34,157	986	3.0
通 勤	28,975	29,510	534	1.8	30,454	944	3.2
通 学	3,731	3,660	70	1.9	3,702	42	1.2
定 期 外	44,577	44,995	418	0.9	45,118	122	0.3
計	77,284	78,165	881	1.1	79,275	1,109	1.4